

CADERNO GERENCIAL

2021



DEMONSTRAÇÃO DO RESULTADO DE 2021 - GAC

Método: Regime de Caixa

ITENS	ACUMULADO 2021	MÉDIA MENSAL	Proporção
SALDO INICIAL DO ANO	R\$ 1.160,30	R\$ 1.160,30	

ITENS DE RECEITA:


(+) Campanhas & Doações	R\$ 114.067,50	R\$ 9.505,63	43,57%
(+) Padrim	R\$ 81.064,00	R\$ 6.755,33	30,96%
(+) Vendas GAC	R\$ 30.804,79	R\$ 2.567,07	11,77%
(+) Rifas	R\$ 13.102,00	R\$ 1.091,83	5,00%
(+) Eventos	R\$ 2.555,74	R\$ 212,98	0,98%
(+) Reembolso de Custos	R\$ 10.119,52	R\$ 843,29	3,86%
(+) Parcerias	R\$ 6.762,43	R\$ 563,54	2,58%
(+) Transferência do Fundo de Reserv	R\$ 500,00	R\$ 41,67	0,19%
(+) Taxa Adoção	R\$ 2.850,00	R\$ 237,50	1,09%
TOTAL DOS CRÉDITOS	R\$ 261.825,98	R\$ 21.818,83	100,0%

ITENS DE DESPESA:

(-) Médico Veterinário	R\$ 172.954,67	R\$ 14.412,89	66,00%
(-) Confecção de Produtos GAC	R\$ 9.101,87	R\$ 758,49	3,47%
(-) Alimentação	R\$ 24.762,28	R\$ 2.063,52	9,45%
(-) Manutenção Lar Temp.	R\$ 6.088,73	R\$ 507,39	2,32%
(-) Custos do Padrim / Financeiros	R\$ 13.611,93	R\$ 1.134,33	5,19%
(-) Despesas de Viagem	R\$ 9.189,17	R\$ 765,76	3,51%
(-) Custos c/ Postagem Vendas	R\$ 4.729,53	R\$ 394,13	1,80%
(-) Materiais Manutenção Básica	R\$ 6.020,83	R\$ 501,74	2,30%
(-) Transf. P/ Fundo de Reserva ONG	R\$ 4.200,00	R\$ 350,00	1,60%
(-) Construção e Ampliação Lar Temp	R\$ 420,00	R\$ 35,00	0,16%
(-) Medicamentos	R\$ 1.187,67	R\$ 98,97	0,45%
(-) Prestação de Serviços de Terceiros	R\$ 5.944,44	R\$ 495,37	2,27%
(-) Papelaria / Gráfica / Informática	R\$ 2.727,34	R\$ 227,28	1,04%
(-) Brindes (Rifas, Padrinhos, Correio)	R\$ 144,00	R\$ 12,00	0,05%
(-) Despesas Abertura ONG	R\$ 970,69	R\$ 80,89	0,37%
(-) Custos de Eventos	R\$ -	R\$ -	0,00%
(-) Equipamentos e Desp. p/ Resgates	R\$ -	R\$ -	0,00%
TOTAL DÉBITOS	R\$ 262.053,15	R\$ 21.837,76	100,0%

***SALDO FINAL DO ANO -----> R\$ 933,13 R\$ 1.141,37

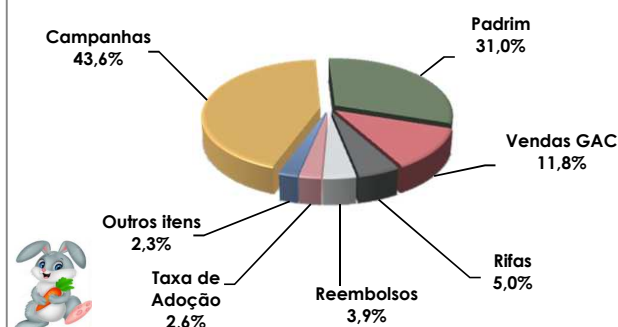
Receitas x Despesas



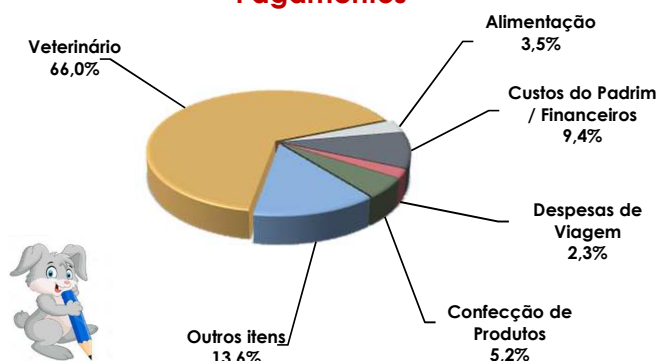
■ TOTAL DOS CRÉDITOS ■ TOTAL DÉBITOS

Gráficos da Detalhado dos Recebimentos e Pagamentos (Acumulado - 2021)

Recebimentos



Pagamentos



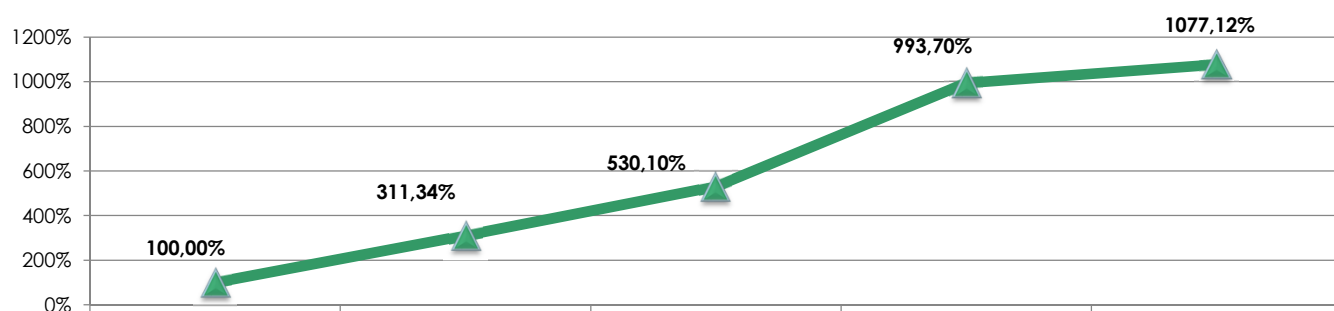
DEMONSTRAÇÃO DO RESULTADO - COMPARATIVO ANUAL

Método: Regime de Caixa

AGRUPADO ANUAL	2017	2018	2019	2020	2021	Acumulado
SALDO INICIAL DO ANO	-	255,42	403,44	1.160,30	914,34	-
RECEITAS						
(+) Campanhas & Doações	R\$ 12.242,75	R\$ 32.362,25	R\$ 56.244,83	R\$ 115.364,71	R\$ 114.067,50	R\$ 330.282,04
(+) Padrim	R\$ 3.840,22	R\$ 20.345,63	R\$ 35.895,86	R\$ 53.010,00	R\$ 81.064,00	R\$ 194.155,71
(+) Vendas GAC	R\$ 5.025,00	R\$ 16.010,26	R\$ 19.671,36	R\$ 41.182,58	R\$ 30.804,79	R\$ 112.693,99
(+) Rifas	R\$ 3.200,00	R\$ 4.450,00	R\$ 5.755,00	R\$ 8.687,75	R\$ 13.102,00	R\$ 35.194,75
(+) Eventos	R\$ -	R\$ 2.344,00	R\$ 10.309,11	R\$ 11.171,57	R\$ 2.555,74	R\$ 26.380,42
(+) Reembolso de Custos	R\$ -	R\$ 168,50	R\$ 980,00	R\$ 2.323,50	R\$ 10.119,52	R\$ 13.591,52
(+) Parcerias	R\$ -	R\$ -	R\$ -	R\$ 2.714,86	R\$ 6.762,43	R\$ 9.477,29
(+) Transferência do Fundo de Reserva	R\$ -	R\$ -	R\$ -	R\$ 7.092,61	R\$ 500,00	R\$ 7.592,61
(+) Taxa Adoção	R\$ -	R\$ -	R\$ -	R\$ -	R\$ 2.850,00	R\$ 2.850,00
TOTAL CRÉDITOS	R\$ 24.307,97	R\$ 75.680,64	R\$ 128.856,16	R\$ 241.547,58	R\$ 261.825,98	R\$ 732.218,33
DESPESAS						
(-) Médico Veterinário	R\$ 18.231,00	R\$ 38.338,94	R\$ 64.915,52	R\$ 157.027,91	R\$ 172.954,67	R\$ 451.468,04
(-) Confecção de Produtos GAC	R\$ -	R\$ 8.824,57	R\$ 18.398,95	R\$ 16.706,43	R\$ 9.101,87	R\$ 53.031,82
(-) Alimentação	R\$ 404,85	R\$ 4.573,18	R\$ 4.268,18	R\$ 5.842,60	R\$ 24.762,28	R\$ 39.851,09
(-) Manutenção Lar Temp.	R\$ 1.032,00	R\$ 1.315,00	R\$ 9.606,13	R\$ 20.461,12	R\$ 6.088,73	R\$ 38.502,98
(-) Custos do Padrim / Financeiros	R\$ 244,92	R\$ 2.563,00	R\$ 4.744,44	R\$ 7.536,72	R\$ 13.611,93	R\$ 28.701,01
(-) Despesas de Viagem	R\$ 922,44	R\$ 3.716,39	R\$ 5.421,05	R\$ 6.069,48	R\$ 9.189,17	R\$ 25.318,53
(-) Custos c/ Postagem Vendas	R\$ -	R\$ 2.803,90	R\$ 3.071,10	R\$ 7.925,70	R\$ 4.729,53	R\$ 18.530,23
(-) Materiais Manutenção Básica	R\$ 859,42	R\$ 2.315,36	R\$ 3.178,13	R\$ 3.106,53	R\$ 6.020,83	R\$ 15.480,27
(-) Transf. P/ Fundo de Reserva ONG	R\$ -	R\$ 2.500,00	R\$ 1.350,00	R\$ 6.550,00	R\$ 4.200,00	R\$ 14.600,00
(-) Construção e Ampliação Lar Temp.	R\$ 738,39	R\$ 4.291,20	R\$ 6.135,95	R\$ 2.144,87	R\$ 420,00	R\$ 13.730,41
(-) Medicamentos	R\$ 927,41	R\$ 1.742,78	R\$ 3.434,62	R\$ 3.892,32	R\$ 1.187,67	R\$ 11.184,80
(-) Prestação de Serviços de Terceiros	R\$ -	R\$ -	R\$ -	R\$ -	R\$ 5.944,44	R\$ 5.944,44
(-) Papelaria / Gráfica / Informática	R\$ -	R\$ -	R\$ 962,82	R\$ 2.084,02	R\$ 2.727,34	R\$ 5.774,18
(-) Brindes (Rifas, Padrinhos, Correio)	R\$ 512,10	R\$ 1.674,65	R\$ 447,95	R\$ 700,00	R\$ 144,00	R\$ 3.478,70
(-) Despesas Abertura ONG	R\$ -	R\$ -	R\$ -	R\$ 1.634,75	R\$ 970,69	R\$ 2.605,44
(-) Custos de Eventos	R\$ -	R\$ 824,50	R\$ 1.360,46	R\$ 83,10	R\$ -	R\$ 2.268,06
(-) Equipamentos e Desp. p/ Resgates	R\$ 180,00	R\$ 49,17	R\$ 804,00	R\$ -	R\$ -	R\$ 1.033,17
TOTAL DÉBITOS	R\$ 24.052,53	R\$ 75.532,64	R\$ 128.099,30	R\$ 241.765,55	R\$ 262.053,15	R\$ 731.503,17
SALDO FINAL ----->	R\$ 255,44	R\$ 403,42	R\$ 1.160,30	R\$ 942,34	R\$ 687,17	R\$ 715,17

Valor das Receitas	R\$ 24.307,97	R\$ 75.680,64	R\$ 128.856,16	R\$ 241.547,58	R\$ 261.825,98
Evolução de Receitas (Ano Base 2017)	100,00%	311,34%	530,10%	993,70%	1077,12%
Crescimento Anual	Ponto de Partida	211,34%	70,26%	87,46%	8,40%

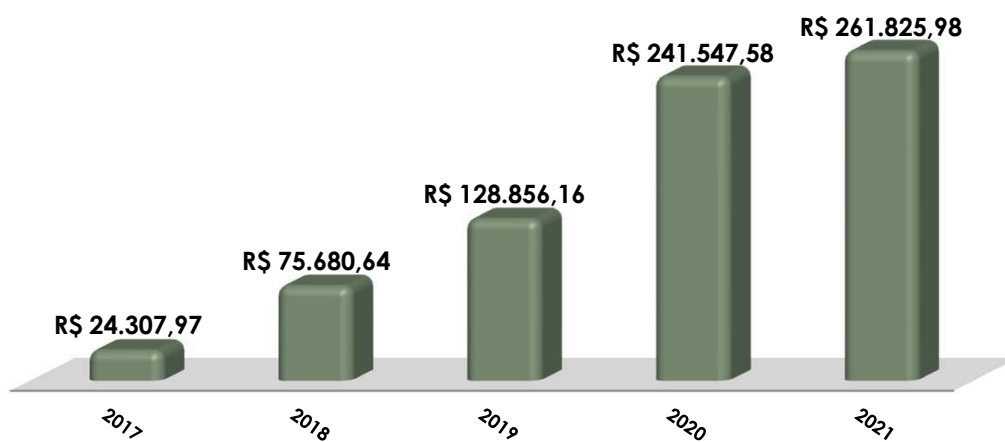
Crescimento da Geração de Caixa (Ano Base 2017)



Evolução das receitas ao longo dos anos

ANO	2017	2018	2019	2020	2021
RECEITA	R\$ 24.307,97	R\$ 75.680,64	R\$ 128.856,16	R\$ 241.547,58	R\$ 261.825,98

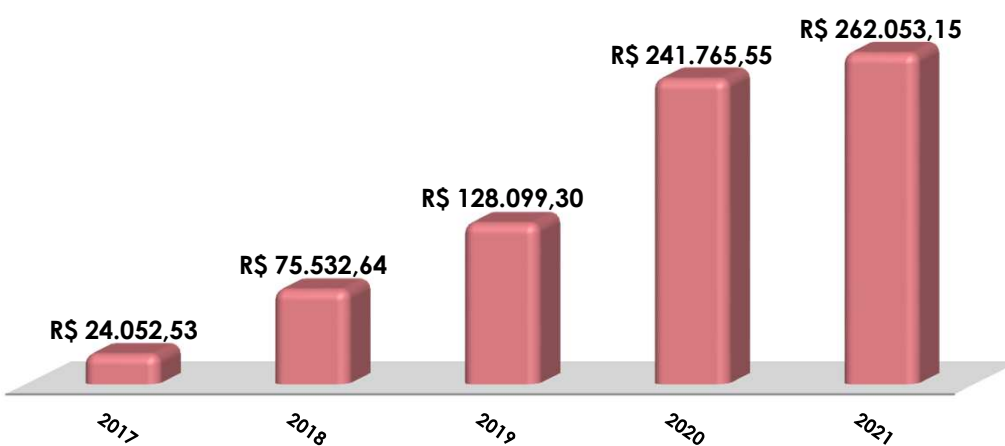
EVOLUÇÃO RECEITAS



Evolução das despesas ao longo dos anos

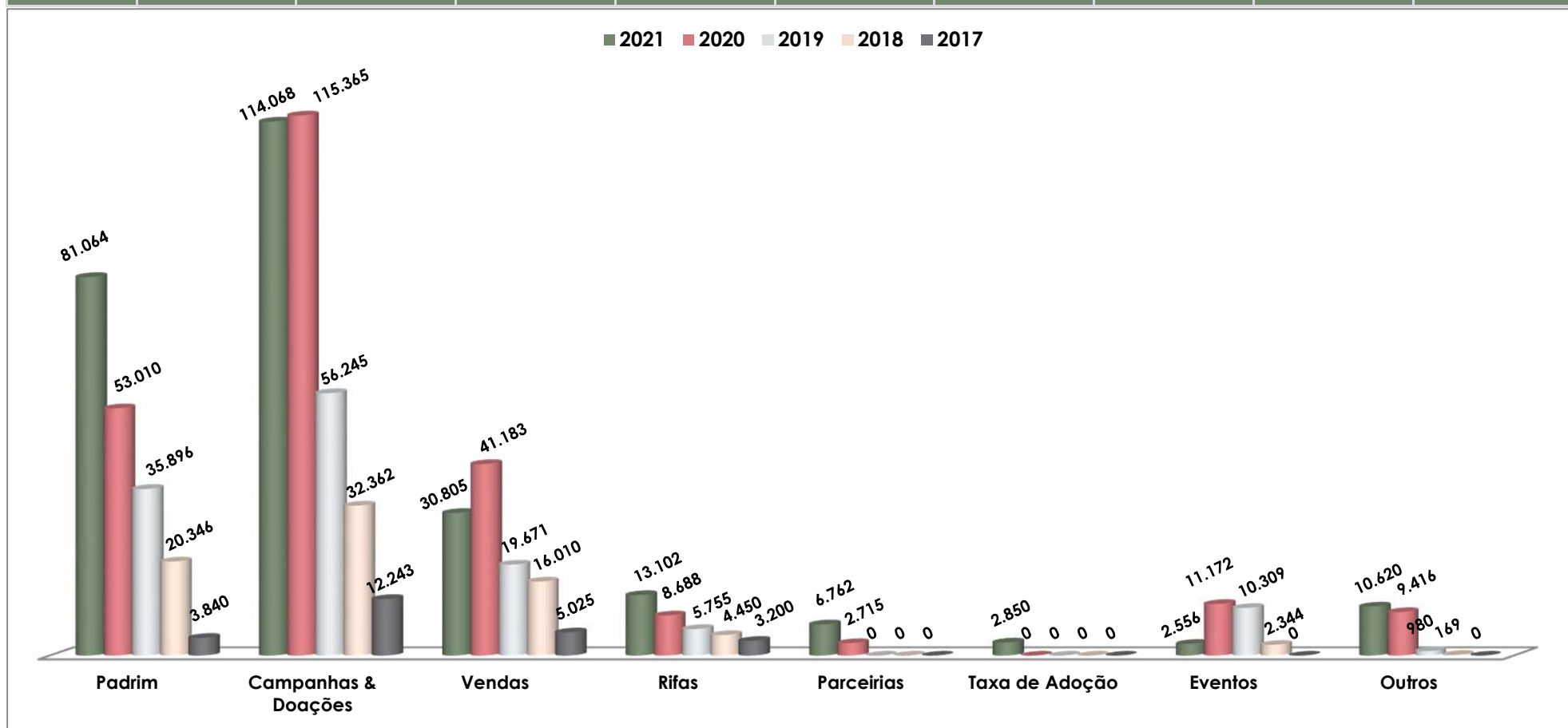
ANO	2017	2018	2019	2020	2021
RECEITA	R\$ 24.052,53	R\$ 75.532,64	R\$ 128.099,30	R\$ 241.765,55	R\$ 262.053,15

EVOLUÇÃO DESPESAS



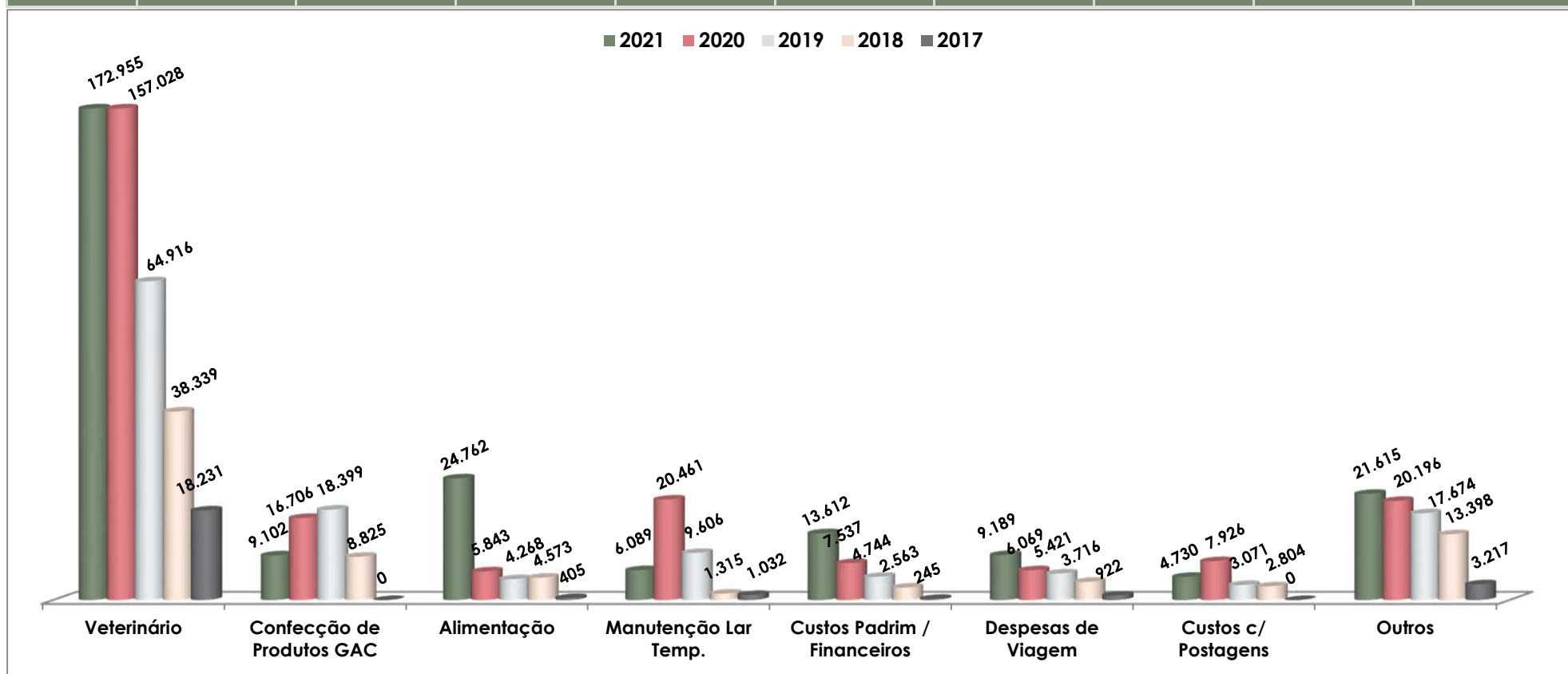
Evolução das receitas por item

Receitas	Padrim	Campanhas & Doações	Vendas	Rifas	Parceirias	Taxa de Adoção	Eventos	Outros	Total por Ano
2021	R\$ 81.064,00	R\$ 114.067,50	R\$ 30.804,79	R\$ 13.102,00	R\$ 6.762,43	R\$ 2.850,00	R\$ 2.555,74	R\$ 10.619,52	R\$ 261.825,98
2020	R\$ 53.010,00	R\$ 115.364,71	R\$ 41.182,58	R\$ 8.687,75	R\$ 2.714,86	R\$ -	R\$ 11.171,57	R\$ 9.416,11	R\$ 241.547,58
2019	R\$ 35.895,86	R\$ 56.244,83	R\$ 19.671,36	R\$ 5.755,00	R\$ -	R\$ -	R\$ 10.309,11	R\$ 980,00	R\$ 128.856,16
2018	R\$ 20.345,63	R\$ 32.362,25	R\$ 16.010,26	R\$ 4.450,00	R\$ -	R\$ -	R\$ 2.344,00	R\$ 168,50	R\$ 75.680,64
2017	R\$ 3.840,22	R\$ 12.242,75	R\$ 5.025,00	R\$ 3.200,00	R\$ -	R\$ -	R\$ -	R\$ -	R\$ 24.307,97
Total por Item	R\$ 194.155,71	R\$ 330.282,04	R\$ 112.693,99	R\$ 35.194,75	R\$ 9.477,29	R\$ 2.850,00	R\$ 26.380,42	R\$ 21.184,13	R\$ 732.218,33



Evolução das Despesas por item

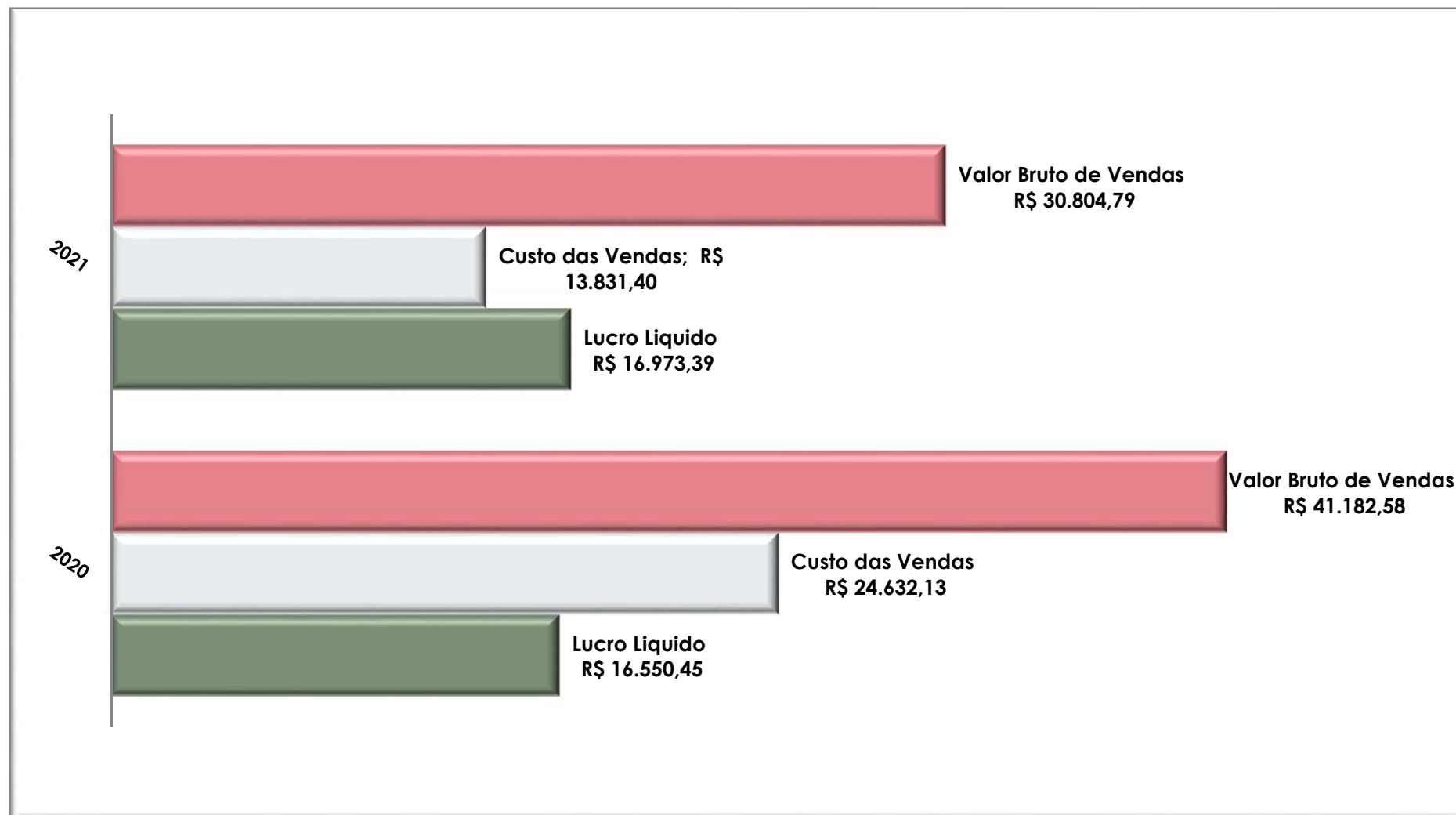
Despesas	Veterinário	Confecção de Produtos GAC	Alimentação	Manutenção Lar Temp.	Custos Padrim / Financeiros	Despesas de Viagem	Custos c/ Postagens	Outros	Total por Ano
2021	R\$ 172.954,67	R\$ 9.101,87	R\$ 24.762,28	R\$ 6.088,73	R\$ 13.611,93	R\$ 9.189,17	R\$ 4.729,53	R\$ 21.614,97	R\$ 262.053,15
2020	R\$ 157.027,91	R\$ 16.706,43	R\$ 5.842,60	R\$ 20.461,12	R\$ 7.536,72	R\$ 6.069,48	R\$ 7.925,70	R\$ 20.195,59	R\$ 241.765,55
2019	R\$ 64.915,52	R\$ 18.398,95	R\$ 4.268,18	R\$ 9.606,13	R\$ 4.744,44	R\$ 5.421,05	R\$ 3.071,10	R\$ 17.673,93	R\$ 128.099,30
2018	R\$ 38.338,94	R\$ 8.824,57	R\$ 4.573,18	R\$ 1.315,00	R\$ 2.563,00	R\$ 3.716,39	R\$ 2.803,90	R\$ 13.397,66	R\$ 75.532,64
2017	R\$ 18.231,00	R\$ -	R\$ 404,85	R\$ 1.032,00	R\$ 244,92	R\$ 922,44	R\$ -	R\$ 3.217,32	R\$ 24.052,53
Total por Item	R\$ 451.468,04	R\$ 53.031,82	R\$ 39.851,09	R\$ 38.502,98	R\$ 28.701,01	R\$ 25.318,53	R\$ 18.530,23	R\$ 76.099,47	R\$ 731.503,17



Demonstrativo do Lucro Líquido da Lojinha GAC

Comparativo de Desempenho 2020 x 2021

Ano	Valor Bruto de Vendas	Custo das Vendas	Lucro Líquido	Desempenho sobre as Vendas
2020	R\$ 41.182,58	R\$ 24.632,13	R\$ 16.550,45	40%
2021	R\$ 30.804,79	R\$ 13.831,40	R\$ 16.973,39	55% 👍

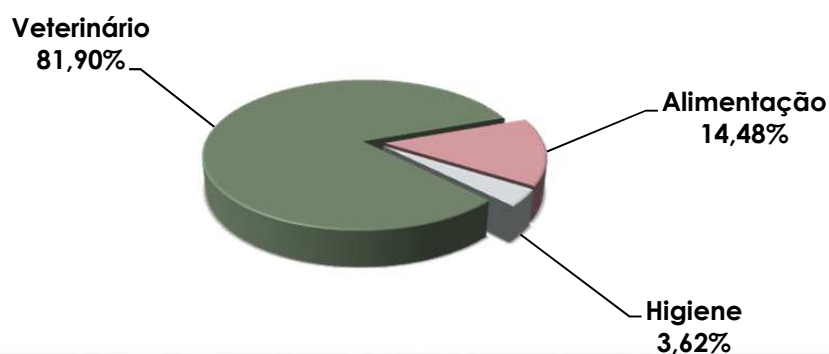


Despesas Médias Mensais por Coelho

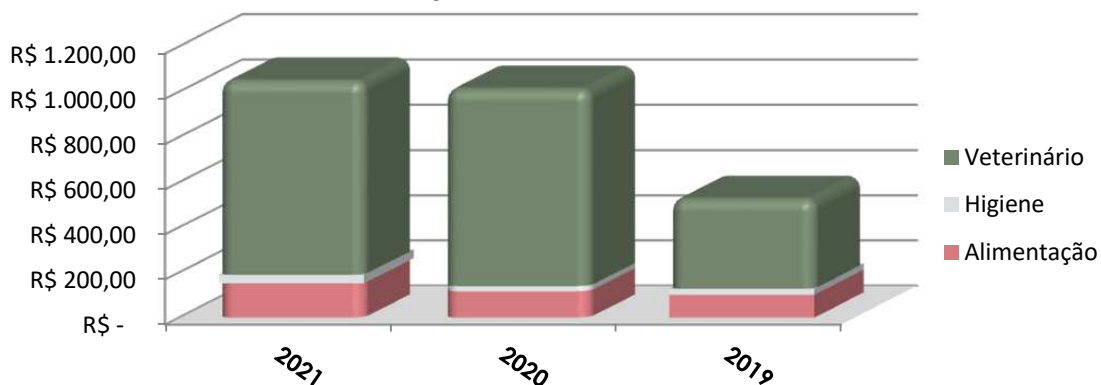
2021

Despesa	Valor	QTD. Diária	Consumo Mensal	Valor unitário do maço ou Kilo	Custo Mensal
Alimentação	Verduras	0,5 maço	15 maços	R\$ 4,00	R\$ 60,00
Alimentação	Ração	90 gramas	2,7 kg	R\$ 23,00	R\$ 62,10
Alimentação	Feno	100 gramas	3 kg	R\$ 10,00	R\$ 30,00
Sub-total de Alimentação Mensal					R\$ 152,10
Higiene	Pinus Granulados	150 gramas	4 kg	R\$ 2,00	R\$ 8,00
Higiene	Tapete higiênico	*	10 unidades	R\$ 2,00	R\$ 10,00
Higiene	Produtos de Limp.	*	*	*	R\$ 20,00
Sub-total de Higiene Mensal					R\$ 38,00
Veterinário	Consulta	*	*	*	R\$ 80,00
Veterinário	Checkup	*	*	*	R\$ 420,00
Veterinário	Castração	*	*	*	R\$ 360,00
TOTAL			Sub-total de Despesas Veterinárias	R\$ 860,00	
Total Geral					R\$ 1.050,10

Distribuição dos Custos por Coelho



Comparativo Anual



Metodologia de Cálculo

Como base alimentar foi usado como referência um Coelho de 3 kg.

As proporções alimentares foram levadas em conta pelo peso do animal.

Um animal em lar temporário pode custar mais que no quadro acima, pois temos que considerar o tempo que o mesmo fica sob nossa tutela. Outro fator que pode encarecer os custos é se o animal já chegar com doenças ou a fêmea já estiver prenha.

* Fonte de informações:

Verdura Preço de Mercado	R\$ 4,00
Ração Nutrópica Pacote 5kg	R\$ 115,00
Feno 1kg	R\$ 10,00
Pinus Granulados Pellet Cat 20kg	R\$ 40,00
Despesas Veterinárias: Média dos Vet. Parceiros do GAC	R\$ 860,00
Tapete higiênico Mais Pads com 30 unidades 65x60cm	R\$ 60,00

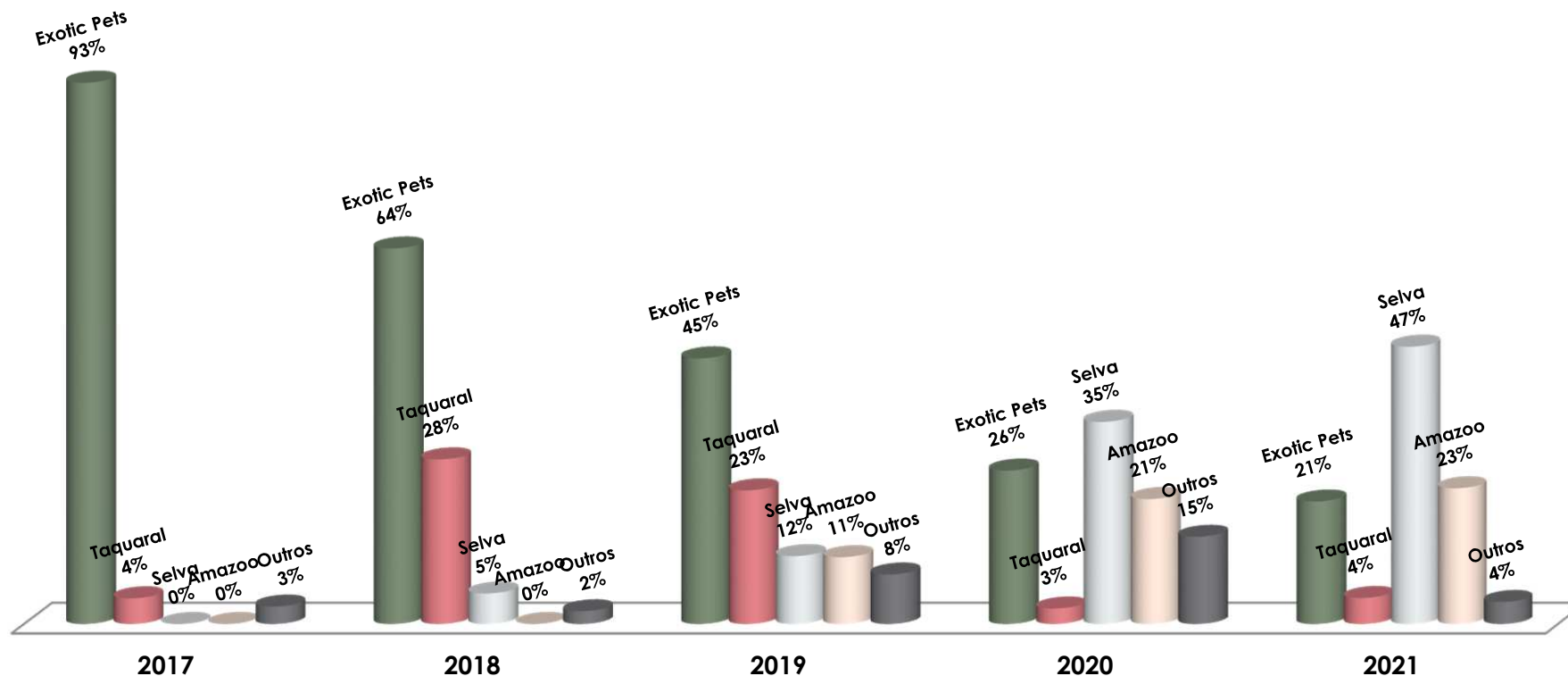
Evolução das Parcerias Veterinárias

2021

Clinica	2017	%	2018	%	2019	%	2020	%	2021	%	TOTAL POR CLINICA	%
Exotic Pets	R\$ 16.881,00	93%	R\$ 24.665,01	64%	R\$ 29.502,20	45%	R\$ 41.311,49	26%	R\$ 36.357,66	21%	R\$ 148.717,36	32,9%
Selva	R\$ -	0%	R\$ 2.012,00	5%	R\$ 7.562,00	12%	R\$ 54.345,20	35%	R\$ 82.040,65	47%	R\$ 145.959,85	32,3%
Amazoo	R\$ -	0%	R\$ -	0%	R\$ 7.445,00	11%	R\$ 33.689,56	21%	R\$ 40.282,69	23%	R\$ 81.417,25	18,0%
Taquaral	R\$ 805,00	4%	R\$ 10.821,93	28%	R\$ 14.888,68	23%	R\$ 4.180,28	3%	R\$ 7.727,67	4%	R\$ 38.423,56	8,5%
Outros	R\$ 545,00	3%	R\$ 840,00	2%	R\$ 5.517,64	8%	R\$ 23.501,38	15%	R\$ 6.546,00	4%	R\$ 36.950,02	8,2%
TOTAL POR ANO	R\$ 18.231,00	100%	R\$ 38.338,94	100%	R\$ 64.915,52	100%	R\$ 157.027,91	100%	R\$ 172.954,67	100%	R\$ 451.468,04	100%

PARTICIPAÇÃO DAS CLINICAS VETERINÁRIAS

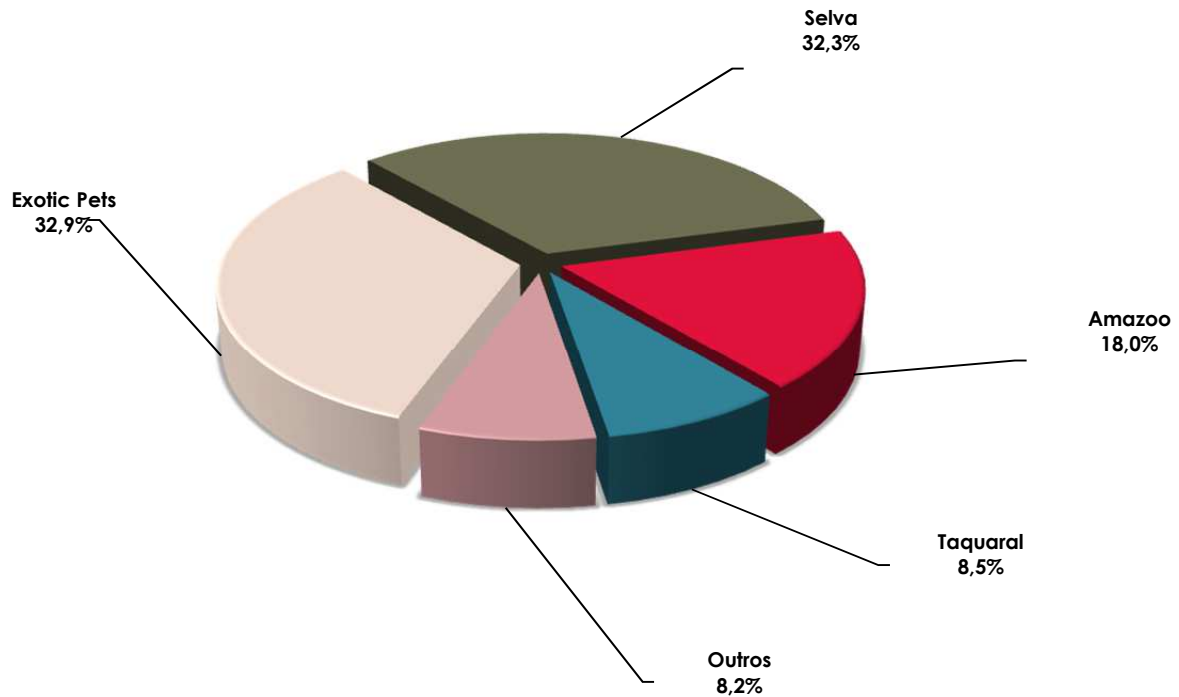
■ Exotic Pets
 ■ Taquaral
 ■ Selva
 ■ Amazoo
 ■ Outros



PARTICIPAÇÃO POR VERTERINÁRIO

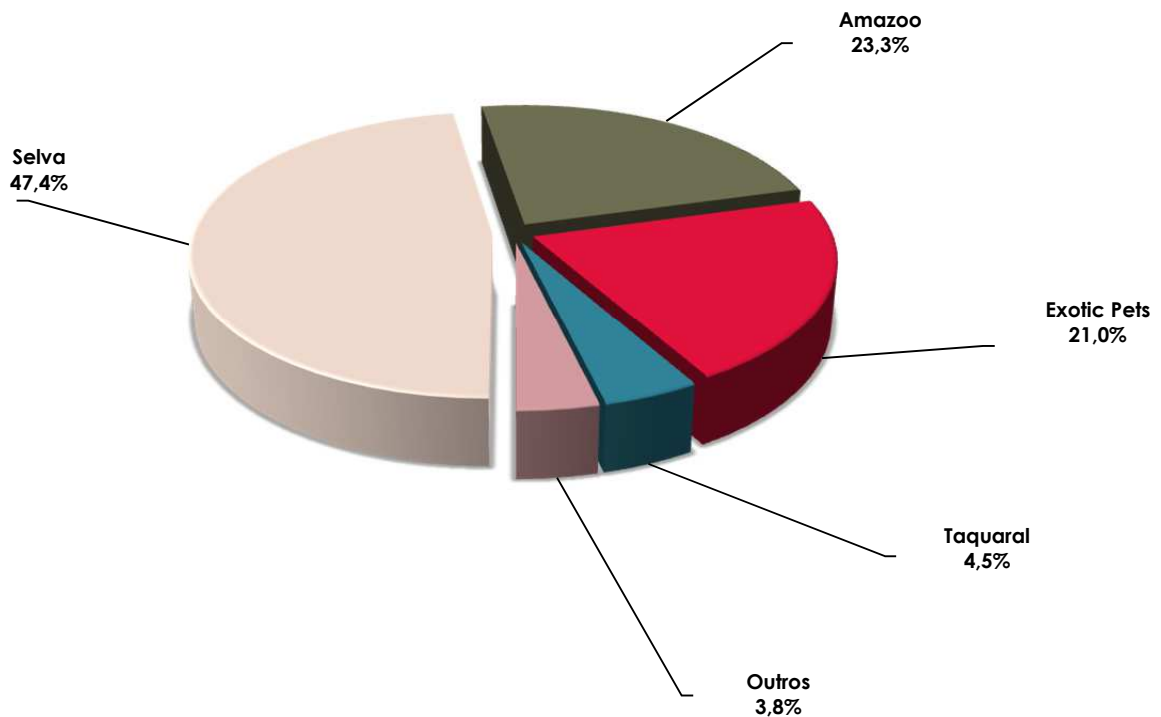
Acumulado dos últimos 05 Anos

Distribuição dos Demanda Veterinária acumulado 05 anos



Acumulado em 2021

Distribuição dos Demanda Veterinária em 2021

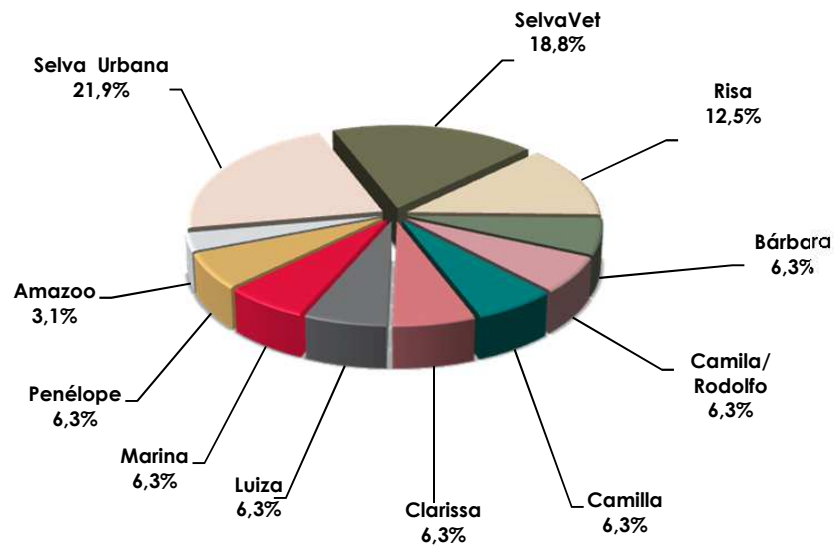


DISTRIBUIÇÃO DOS LARES TEMPORÁRIOS

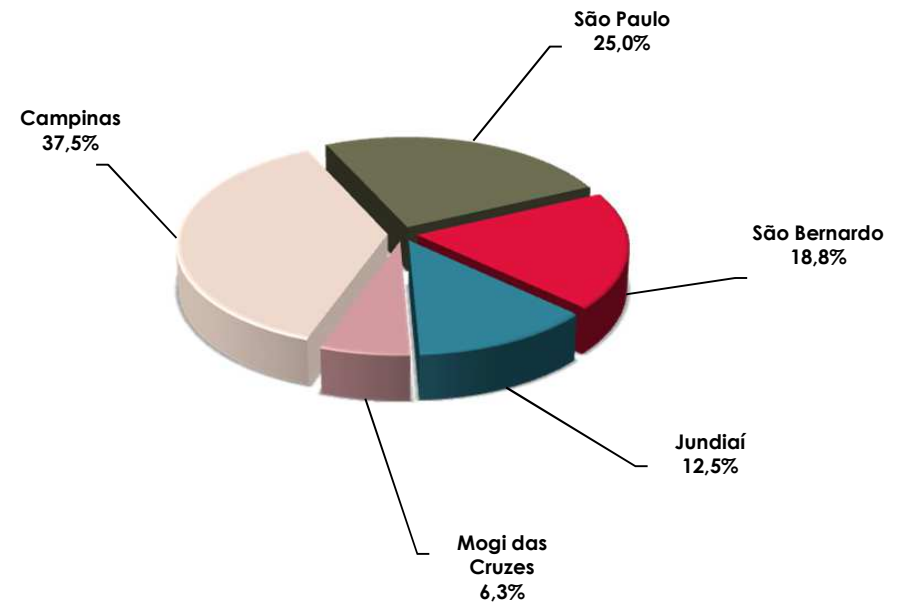
2021

Nome do Voluntário	Selva Urbana	SelvaVet	Risa	Bárbara	Camila/Rodolfo	Camilla	Clarissa	Luiza	Marina	Penélope	Amazoo	TOTAL
QTD.	7	6	4	2	2	2	2	2	2	2	1	32
Cidade	Campinas	São Bernardo do Campo	Jundiaí	Campinas	São Paulo	São Paulo	São Paulo	Campinas	São Paulo	Mogi das Cruzes	Campinas	

Distribuição dos Lares Temporários por voluntário ou parceiro



Distribuição dos Lares Temporários por cidade

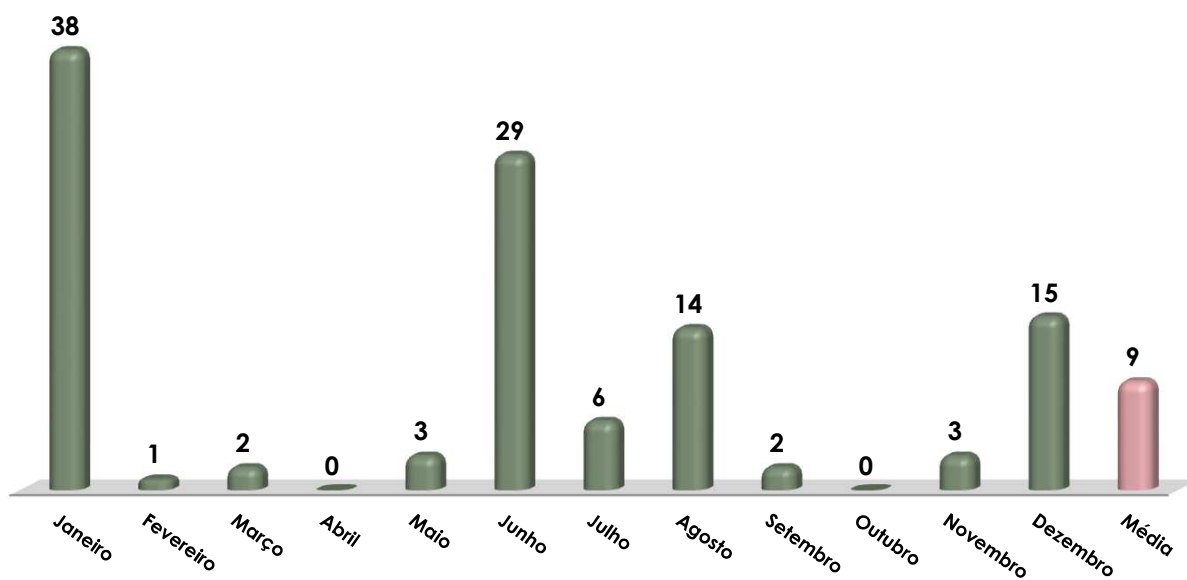


RANKING DOS RESGATES

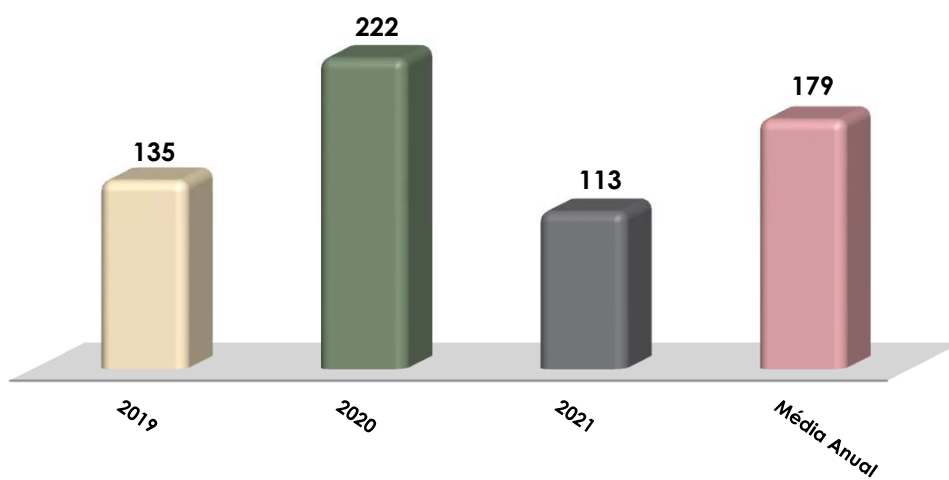
2021

Mês	Janeiro	Fevereiro	Março	Abril	Maior	Junho	Julho	Agosto	Setembro	Outubro	Novembro	Dezembro	Média	Total
QTD.	38	1	2	0	3	29	6	14	2	0	3	15	9	113

Resgates Mensal - 2021



Evolução ao longo dos anos

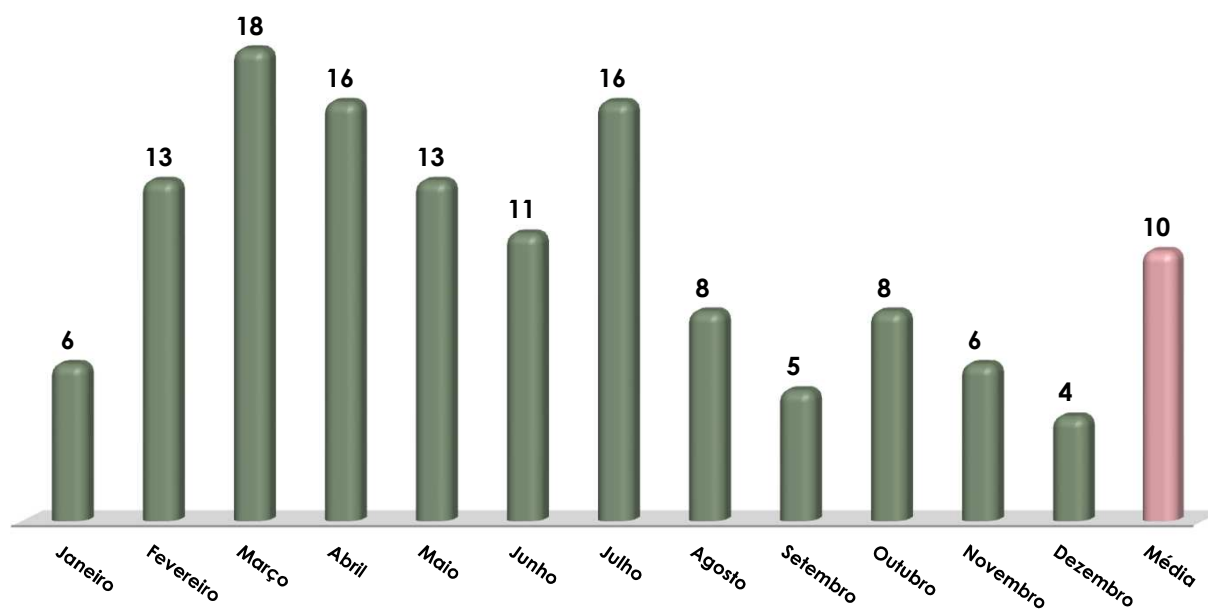


RANKING DAS ADOÇÕES

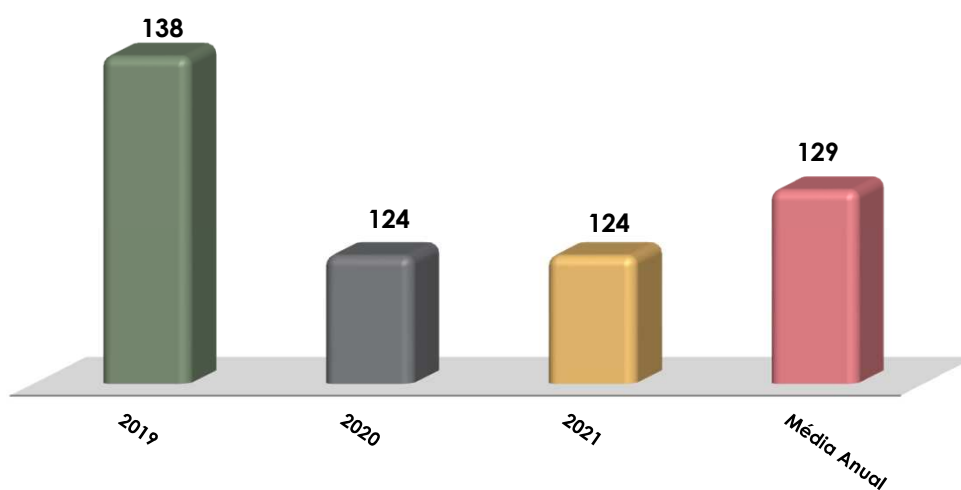
2021

Mês	Janeiro	Fevereiro	Março	Abril	Maió	Junho	Julho	Agosto	Setembro	Outubro	Novembro	Dezembro	Média	Total
QTD.	6	13	18	16	13	11	16	8	5	8	6	4	10	124

Adoções 2021



Evolução ao longo dos anos



Análises Financeiras – Caderno Gerencial GAC

➤ 2017:

O GAC nasceu no final do ano de 2016, porém iniciou o registro das suas movimentações financeiras em meados de 2017. Portanto, as informações analisadas podem ter uma pequena defasagem. Segundo as apurações financeiras naquele ano o GAC gerou um caixa equivalente a 24,3 mil reais, os principais itens que devemos destacar foi o início das vendas de produtos on-line, bem como a criação da Plataforma Padrim. Do total arrecadado em 2017, 76% foi destinado para pagamento de médico veterinário.

➤ 2018:

Em 2018 o GAC arrecadou um montante de 75,6 mil reais, houve um aumento de 311% em relação ao primeiro ano (2017), sendo a Plataforma Padrim a maior geradora de renda para o grupo, contribuindo com 27% das arrecadações. Em 2018 o GAC conseguiu mais uma fonte de renda que foi a criação de eventos. Do montante arrecadado, 51% foi destinado para os tratamentos veterinários dos coelhos resgatados, 12% para a compra de materiais para revenda (neste ano em que se intensificou a comercialização de produtos para gerar receitas), 6% construção e manutenção de lares temporários, entre outros de menor proporção.

➤ 2019:

No ano 2019 o grupo conseguiu arrecadar 128 mil reais durante o ano. Houve um crescimento de 70,26% em relação ao ano anterior, já em relação a data base de 2017 houve um crescimento de 530%. Este crescimento nas receitas aconteceu em função da expansão do GAC nas redes sociais, houve um aumento significativo de seguidores naquele ano. Como carro chefe das receitas vem o item do Padrim, seguido por campanhas, doações e vendas.

O perfil das despesas se manteve linear aos outros anos, médico veterinário representando mais da metade dos gastos, com 51% do total arrecadado, seguido por produtos para venda e manutenção de lar temporário.

➤ 2020:

Em 2020 o GAC conseguiu gerar 241 mil reais em receitas. Houve um crescimento de 87% em relação ao ano anterior, já em relação ao primeiro ano de arrecadações efetivas do GAC, houve uma evolução espetacular de 993%.

Este expressivo crescimento ocorreu em função de vários fatores, o principal deles é que nestes primeiros 04 anos de existência o grupo tomou corpo, se constituiu como ONG, desta forma houve ainda mais visibilidade nas redes sociais como o aumento de seguidores.

Desta forma também aumento a demanda por resgates de grande porte, inclusive neste ano houve o primeiro resgate com apoio de equipe policial, o que aumentou a responsabilidade do grupo enquanto pessoa jurídica.

Em relação ao destino dos recursos, o GAC investiu ainda mais na saúde animal em 2020, visto que 65% do total foi destinado ao pagamento das clínicas veterinárias parceiras. Neste ano o GAC instituiu um protocolo de saúde animal, onde cada resgatado só foi encaminhado para adoção após ser castrado e com check-up de saúde em ordem. O segundo item de despesas mais representativo foi a manutenção de lar temporário com 8,4%, neste ano GAC passou a oferecer a melhor ração de mercado para os seus tutelados. Além disso, todos os LTs receberam um kit de cuidados com os coelhos.

➤ 2021:

No ano de 2021 o GAC conseguiu gerar 262 mil reais em receitas. Houve um crescimento de 8,40% em relação ao ano anterior. Já em relação ao primeiro ano de arrecadações efetivas do GAC, houve um crescimento de 1077,12%.

Neste segundo ano da constituição como ONG, o grupo conseguiu manter um patamar mais elevado de arrecadações e consolidar seu desempenho.

Em relação as despesas, o GAC destinou 66% do total de gastos para as clínicas veterinárias parceiras. O segundo item de despesas mais representativo foi alimentação com 9,45% do total de gastos. Assim como ocorreu nos anos anteriores, o GAC também teve despesas com logística, manutenção da Plataforma Padrim, custos de produtos para revendas, entre outros conforme a tabela.

Um fator bastante positivo é que o projeto conseguiu quitar todas as suas dívidas no final de dezembro e fechar o ano com um valor aplicado no fundo de reserva de 7 mil reais.

Indicadores Operacionais:

➤ **Parceiros Veterinários:** Atualmente, o GAC possui seis clínicas veterinárias que são parceiras do projeto. São elas:

- ✓ Exotic Pets, situada em São Paulo – SP, parceria desde 2016.
- ✓ Hospital Veterinário Taquaral, situado em Campinas - SP, parceria desde 2017.
- ✓ Clínica Selva, situada em São Bernardo do Campo - SP, parceira desde 2018.
- ✓ Amazoo Pets, situada em Campinas e Jundiá – SP, parceira de 2019.
- ✓ Stella Fisiovet, situada em São Paulo – SP, parceria desde 2020.
- ✓ Selva Urbana, situada em Campinas – SP, parceria desde Dezembro 2021.

É importante ressaltar que todos estes parceiros foram e são de fundamental importância para a existência do grupo, pois eles ajudam o projeto praticando preços bem abaixo do mercado e também flexibilizam os pagamentos conforme a necessidade do momento.

➤ **Lar temporário:** Atualmente o GAC ainda não tem uma sede própria, sendo este um dos objetivos a médio prazo. Portanto, a ONG recorre aos lares temporários nas casas de alguns voluntários para abrigar os seus tutelados e também utiliza-se do sistema de hotelzinho nas clínicas veterinárias parceiras.

Em 31 de Dezembro/20 o GAC bateu o recorde de coelhos tutelados desde sua fundação, com 74 vidinhas sob sua tutela.

➤ **Resgates e Adoções:** A partir de janeiro de 2019, o GAC implementou em seus controles, uma planilha para documentar todos os coelhos que foram resgatados e posteriormente encaminhados para adoção.

Devido ao fato do grupo não ter este controle em anos anteriores, a totalização de coelhos acolhidos nos anos de 2016, 2017 e 2018 é feita por estimativa. Portanto, estima-se que nos primeiros 03 anos de existência do grupo cerca de 330 coelhos foram resgatados e encaminhados para adoção.

Já nos anos subsequentes foram contabilizados números exatos, sendo: 135 resgates em 2019, mais 222 resgatados em 2020 e finalmente quando chegamos em 2021, foram resgatados mais 113 coelhinhos. Portanto, podemos estimar que quase **800 coelhos** já foram salvos do abandono.

➤ **Rede de Voluntários:** Inicialmente o GAC contava com 4 voluntários que atuavam em todas as áreas. No final de 2021 o grupo contava com aproximadamente 60 voluntários, de várias localidades do país, distribuídos em diferentes setores da organização.

➤ **Mídias:** Em 2017, o grupo contava com um pouco mais de 2 mil seguidores no Facebook, e ainda não possuía conta no Instagram.

Entre os anos de 2018 e 2019, o número de seguidores no Facebook ultrapassou os 11 mil e no Instagram 7 mil seguidores.

Em 2020 o GAC se tornou ainda maior nas redes, possuindo 17 mil seguidores no facebook e também 17 mil seguidores no Instagram. Além disso a houve a criação da conta no linkedin e também houve o nascimento do site oficial da ong.

Finalmente quando chegamos ao final de 2021, o GAC possuía 18 mil seguidores no facebook e também 25 mil seguidores no Instagram, onde o GAC obteve um crescimento exponencial.

Considerações Finais:

Em quase 05 anos e meio de existência o GAC já salvou aproximadamente 800 vidinhas. Se transformou de um grupo pequeno na primeira ONG do Brasil focada em tirar coelhos da situação de risco e abandono. Hoje o GAC é uma ONG conceituada e respeitada no seu ramo de atuação, cresceu não apenas nos indicadores financeiros, mas cresceu principalmente no quesito humano e organizacional.

O GAC acredita em um mundo mais humano para os animais e que os seres humanos sintam mais empatia pelo próximo.