

# CADERNO GERENCIAL

---

Resultado Anual - 2022



# RELATÓRIO RESUMO MOVIMENTAÇÕES FINANCEIRAS

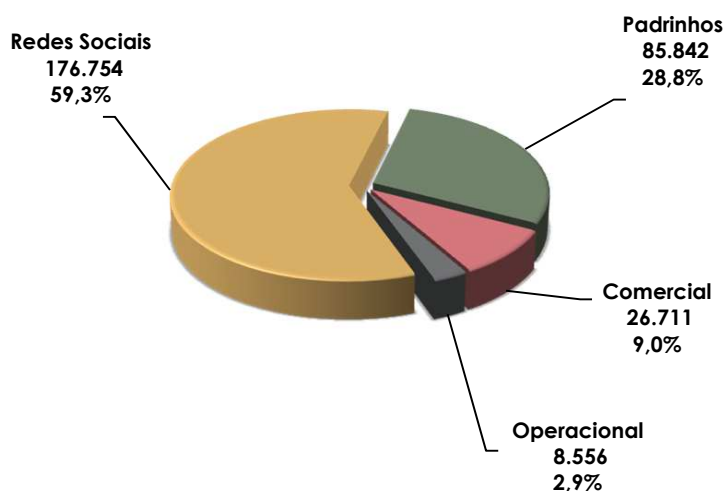
GAC - ANO 2022

(+) Saldo inicial do ano em conta corrente	R\$	689,79
(+) Total das receitas	R\$	297.862,81
(-) Total débitos	-R\$	305.963,25
(=) Resultado Anual 2022	-R\$	8.100,44
(+) Resgate total do fundo de reserva	R\$	7.930,18
(=) Saldo final em contas	R\$	519,53

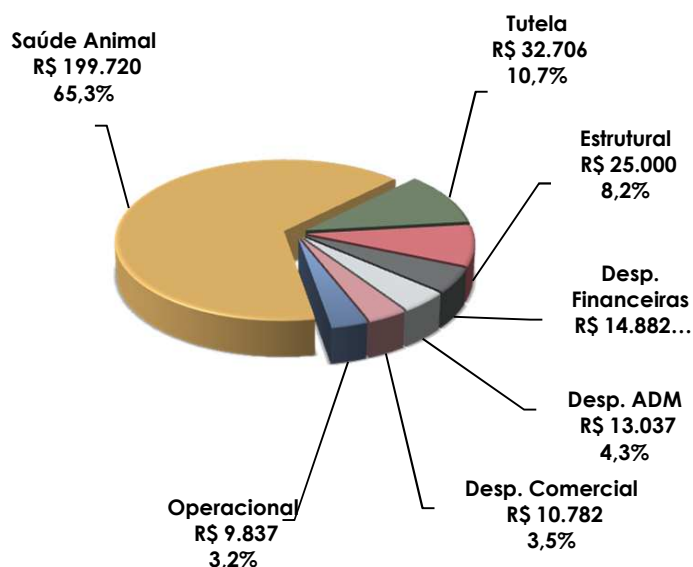


## Gráficos da Distribuição dos Recebimentos e Pagamentos

### Origem das Receitas



### Origem das Despesas



## Nossos números em 2022

### Resgates - 107




Somente em 2022, totalizamos 107 Coelhos acolhidos pelo GAC!  
E Já estamos quase batendo a marca dos 1.000 Resgatados desde a fundação do projeto em 2016.

### Castrações e Exames - 133



Todos coelhos que passaram pelo GAC em 2022 fizeram exames de sangue, bioquímico, check-up completo e castração nas clinica veterinárias parceiras, totalizando 133 animais assistidos.

### Tutela - 25



Depois que recebem alta do veterinário, os orelhudinhos ficam aguardando em Lar temporário até serem adotados. No final do ano haviam 25 coelhos aguardando suas novas famílias.

### Adoções - 113



O GAC tem uma equipe maravilhosa de voluntários especializados em adoção. Durante o ano de 2022 o GAC encaminhou 113 coelhos para novos lares.

## RELATÓRIO ANALÍTICO DE PRESTAÇÃO DE CONTAS - GAC 2022

ITENS		Acumulado 2022	Média mensal 2022	Proporção
<b>SALDO INICIAL DO ANO</b>		R\$ 689,79	R\$ 963,03	
<b>ITENS DE RECEITA:</b>				
	<b>Origem</b>	<b>Valor Ac.</b>	<b>Valor Méd.</b>	
(+) Campanhas	<b>Redes Sociais</b>	R\$ 168.041,10	R\$ 14.003,43	56,4%
(+) Padrim	<b>Padrinhos</b>	R\$ 85.842,00	R\$ 7.153,50	28,8%
(+) Vendas GAC	<b>Comercial</b>	R\$ 18.695,01	R\$ 1.557,92	6,3%
(+) Rifas	<b>Comercial</b>	R\$ 8.712,50	R\$ 726,04	2,9%
(+) Parcerias	<b>Comercial</b>	R\$ 8.016,00	R\$ 668,00	2,7%
(+) Taxa Adoção	<b>Operacional</b>	R\$ 5.134,50	R\$ 427,88	1,7%
(+) Reembolso de Custos	<b>Operacional</b>	R\$ 3.421,70	R\$ 285,14	1,1%
<b>Total das Receitas</b>		R\$ 297.862,81	R\$ 24.821,90	<b>100,0%</b>
(+) Resgate do Fundo de Reserva	<b>Outros</b>	R\$ 11.730,18	R\$ 977,52	
<b>TOTAL DOS CRÉDITOS</b>		R\$ 309.592,99	R\$ 25.799,42	

<b>ITENS DE DESPESA:</b>				
	<b>Origem</b>	<b>Valor Ac.</b>	<b>Valor Méd.</b>	
(-) Médico Veterinário	<b>Saúde Animal</b>	R\$ 197.507,33	R\$ 16.596,61	65,1%
(-) Aluguel Deposito GAC	<b>Estrutural</b>	R\$ 25.000,00	R\$ 2.083,33	8,2%
(-) Alimentação	<b>Tutela</b>	R\$ 21.769,77	R\$ 1.676,48	6,6%
(-) Custos do Padrim / Financeiros	<b>Desp. Financeiras</b>	R\$ 14.881,69	R\$ 1.240,14	4,9%
(-) Manutenção Lar Temp.	<b>Tutela</b>	R\$ 9.709,52	R\$ 809,13	3,2%
(-) Despesas de Transporte	<b>Operacional</b>	R\$ 7.743,93	R\$ 645,33	2,5%
(-) Confecção de Produtos GAC	<b>Desp. Comercial</b>	R\$ 7.092,11	R\$ 591,01	2,3%
(-) Papelaria / Gráfica / Informática	<b>Desp. ADM</b>	R\$ 6.528,40	R\$ 544,03	2,1%
(-) Prestação de Serviços de Terceiros	<b>Desp. ADM</b>	R\$ 5.772,10	R\$ 481,01	1,9%
(-) Custos c/ Correios	<b>Desp. Comercial</b>	R\$ 3.689,97	R\$ 307,50	1,2%
(-) Materiais Manutenção Básica	<b>Tutela</b>	R\$ 2.878,77	R\$ 239,90	0,9%
(-) Equipamentos e Desp. p/ Resgates	<b>Operacional</b>	R\$ 1.050,00	R\$ 87,50	0,3%
(-) Construção e Ampliação Lar Temp.	<b>Operacional</b>	R\$ 1.043,11	R\$ 86,93	0,3%
(-) Despesas Catorárias	<b>Desp. ADM</b>	R\$ 736,02	R\$ 61,34	0,2%
(-) Medicamentos	<b>Saúde Animal</b>	R\$ 560,53	R\$ 46,71	0,2%
<b>TOTAL DAS DESPESAS</b>		R\$ 305.963,25	R\$ 25.496,94	<b>100,0%</b>
(-) Aplicação Fundo de Reserva ONG	<b>Outros</b>	R\$ 3.800,00	R\$ 316,67	
<b>TOTAL DOS DÉBITOS</b>		R\$ 309.763,25	R\$ 25.813,60	
<b>***SALDO FINAL DO ANO -----&gt;</b>		R\$ 519,53	R\$ 948,84	

### Nota Explicativa:

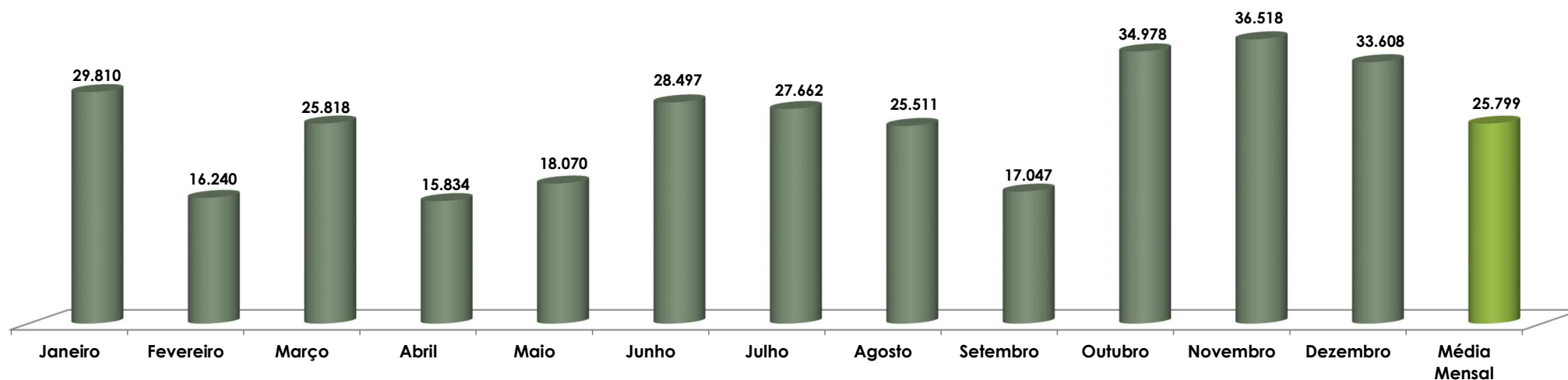
Em 2022 o total das despesas superou as receitas geradas no ano. Portanto, foi necessário a utilização do fundo de reserva emergencial, para completar a necessidade de caixa.

## COMPARATIVO ANUAL GAC 2022 / RECEITAS POR CATEGORIA

Método: Regime de Caixa

Mês a Mês	Janeiro	Fevereiro	Março	Abril	Maió	Junho	Julho	Agosto	Setembro	Outubro	Novembro	Dezembro	Média Mensal	Acumulado
<b>SALDO INICIAL (MÊS A MÊS)</b>	<b>689,79</b>	<b>2.945,83</b>	<b>462,50</b>	<b>970,54</b>	<b>325,06</b>	<b>601,66</b>	<b>274,75</b>	<b>879,51</b>	<b>212,33</b>	<b>991,78</b>	<b>349,63</b>	<b>2.853,00</b>	<b>963,03</b>	<b>689,79</b>
Campanhas	R\$ 19.088,32	R\$ 6.454,14	R\$ 16.532,92	R\$ 7.937,43	R\$ 10.112,32	R\$ 14.152,15	R\$ 18.962,09	R\$ 13.128,53	R\$ 5.436,46	R\$ 9.071,41	R\$ 26.369,12	R\$ 20.796,21	R\$ 14.003,43	R\$ 168.041,10
Padrím	R\$ 6.770,00	R\$ 7.478,00	R\$ 6.843,00	R\$ 6.809,00	R\$ 6.767,00	R\$ 6.675,00	R\$ 6.980,00	R\$ 7.377,00	R\$ 7.912,00	R\$ 7.416,00	R\$ 7.272,00	R\$ 7.543,00	R\$ 7.153,50	R\$ 85.842,00
Vendas GAC	R\$ 2.541,18	R\$ 1.628,26	R\$ 1.105,14	R\$ -	R\$ 75,00	R\$ 1.042,86	R\$ 1.060,03	R\$ 770,60	R\$ 2.602,42	R\$ 1.173,89	R\$ 1.844,44	R\$ 4.851,19	R\$ 1.557,92	R\$ 18.695,01
Rifas	R\$ -	R\$ -	R\$ -	R\$ -	R\$ -	R\$ -	R\$ -	R\$ -	R\$ -	R\$ 8.712,50	R\$ -	R\$ -	R\$ 726,04	R\$ 8.712,50
Parcerias	R\$ 215,00	R\$ 180,00	R\$ 195,00	R\$ 837,42	R\$ 465,59	R\$ 1.715,00	R\$ 180,00	R\$ 3.230,00	R\$ 246,00	R\$ 232,33	R\$ 252,33	R\$ 267,33	R\$ 668,00	R\$ 8.016,00
Taxa Adoção	R\$ 150,00	R\$ 300,00	R\$ 100,00	R\$ 250,00	R\$ 450,00	R\$ 400,00	R\$ 280,00	R\$ 1.005,00	R\$ 650,00	R\$ 820,00	R\$ 579,50	R\$ 150,00	R\$ 427,88	R\$ 5.134,50
Reembolso de Custos	R\$ 1.045,00	R\$ 200,00	R\$ -	R\$ -	R\$ 200,00	R\$ 1.180,00	R\$ 200,00	R\$ -	R\$ 200,00	R\$ 196,00	R\$ 200,70	R\$ -	R\$ 285,14	R\$ 3.421,70
<b>Total das Receitas</b>	<b>R\$ 29.809,50</b>	<b>R\$ 16.240,40</b>	<b>R\$ 24.776,06</b>	<b>R\$ 15.833,85</b>	<b>R\$ 18.069,91</b>	<b>R\$ 25.165,01</b>	<b>R\$ 27.662,12</b>	<b>R\$ 25.511,13</b>	<b>R\$ 17.046,88</b>	<b>R\$ 27.622,13</b>	<b>R\$ 36.518,09</b>	<b>R\$ 33.607,73</b>	<b>R\$ 24.821,90</b>	<b>R\$ 297.862,81</b>
Resgate de Reserva	R\$ -	R\$ -	R\$ 1.041,60	R\$ -	R\$ -	R\$ 3.332,30	R\$ -	R\$ -	R\$ -	R\$ 7.356,28	R\$ -	R\$ -	R\$ 977,52	R\$ 11.730,18
<b>TOTAL DOS CRÉDITOS</b>	<b>R\$ 29.809,50</b>	<b>R\$ 16.240,40</b>	<b>R\$ 25.817,66</b>	<b>R\$ 15.833,85</b>	<b>R\$ 18.069,91</b>	<b>R\$ 28.497,31</b>	<b>R\$ 27.662,12</b>	<b>R\$ 25.511,13</b>	<b>R\$ 17.046,88</b>	<b>R\$ 34.978,41</b>	<b>R\$ 36.518,09</b>	<b>R\$ 33.607,73</b>	<b>R\$ 25.799,42</b>	<b>R\$ 309.592,99</b>

### Demonstrativo das Receitas - 2022

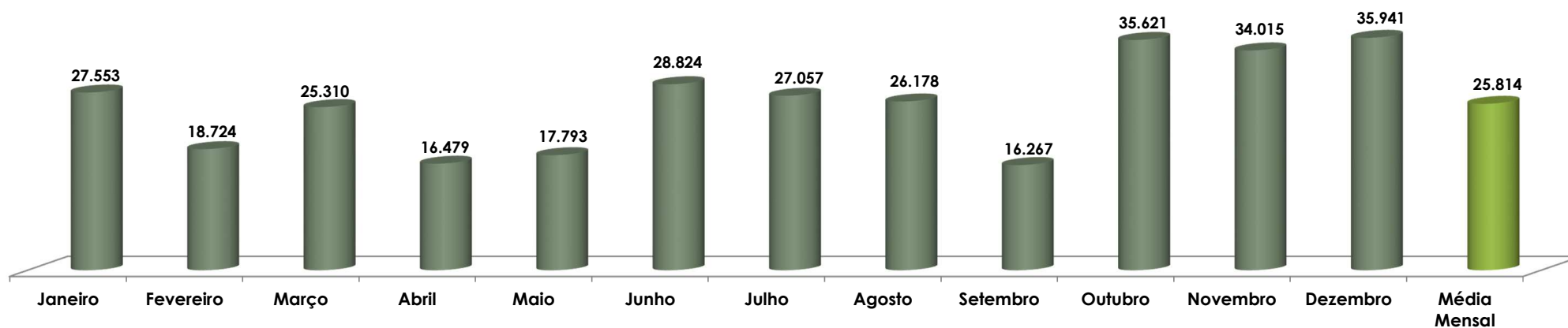


## COMPARATIVO ANUAL GAC 2022 / DESPESAS POR CATEGORIA

Método: Regime de Caixa

Mês a Mês	Janeiro	Fevereiro	Março	Abril	Mai	Junho	Julho	Agosto	Setembro	Outubro	Novembro	Dezembro	Média Mensal	Acumulado
Médico Veterinário	R\$ 16.810,32	R\$ 11.271,92	R\$ 16.693,37	R\$ 10.585,30	R\$ 11.291,93	R\$ 15.675,47	R\$ 17.884,54	R\$ 17.012,91	R\$ 2.999,59	R\$ 28.740,48	R\$ 22.363,83	R\$ 26.177,67	R\$ 16.458,94	R\$ 197.507,33
Aluguel Deposito GAC	R\$ -	R\$ -	R\$ 2.500,00	R\$ 2.500,00	R\$ 2.500,00	R\$ 2.500,00	R\$ 2.500,00	R\$ 2.500,00	R\$ 2.500,00	R\$ 2.500,00	R\$ 2.500,00	R\$ 2.500,00	R\$ 2.083,33	R\$ 25.000,00
Alimentação	R\$ 3.780,00	R\$ 2.500,00	R\$ -	R\$ -	R\$ -	R\$ 3.272,00	R\$ 1.423,56	R\$ 2.179,65	R\$ 5.460,22	R\$ -	R\$ -	R\$ 3.154,34	R\$ 1.814,15	R\$ 21.769,77
Custos Padrim / Financ.	R\$ 1.142,93	R\$ 1.208,97	R\$ 1.155,26	R\$ 1.193,08	R\$ 1.098,33	R\$ 1.285,86	R\$ 1.359,17	R\$ 1.343,29	R\$ 1.304,92	R\$ 1.253,27	R\$ 1.226,58	R\$ 1.310,03	R\$ 1.240,14	R\$ 14.881,69
Manutenção Lar Temp.	R\$ 2.267,14	R\$ 241,35	R\$ 1.509,85	R\$ 719,49	R\$ 1.165,34	R\$ 986,53	R\$ 280,00	R\$ 296,80	R\$ -	R\$ 995,72	R\$ 971,45	R\$ 275,85	R\$ 809,13	R\$ 9.709,52
Despesas Transporte	R\$ 291,75	R\$ 246,40	R\$ 816,22	R\$ 432,66	R\$ 704,20	R\$ 794,63	R\$ 728,50	R\$ 197,80	R\$ 1.300,54	R\$ 646,47	R\$ 625,88	R\$ 958,88	R\$ 645,33	R\$ 7.743,93
Confecção Produtos GAC	R\$ 1.092,56	R\$ -	R\$ -	R\$ -	R\$ -	R\$ 619,15	R\$ 2.047,60	R\$ 345,00	R\$ -	R\$ -	R\$ 2.946,36	R\$ 41,44	R\$ 591,01	R\$ 7.092,11
Pap. / Gráfica / Informática	R\$ 59,90	R\$ 59,90	R\$ 527,90	R\$ 59,90	R\$ 59,90	R\$ 1.306,94	R\$ 59,90	R\$ 1.128,38	R\$ 1.068,58	R\$ 1.128,52	R\$ 1.068,58	R\$ -	R\$ 544,03	R\$ 6.528,40
Serviços de Terceiros	R\$ 549,00	R\$ 549,00	R\$ 879,00	R\$ 349,00	R\$ 647,00	R\$ 349,00	R\$ 349,00	R\$ 349,00	R\$ 349,00	R\$ 356,10	R\$ 523,50	R\$ 523,50	R\$ 481,01	R\$ 5.772,10
Custos Correios	R\$ 1.455,24	R\$ 416,29	R\$ 287,58	R\$ 371,68	R\$ 50,71	R\$ -	R\$ 78,29	R\$ 198,38	R\$ 258,77	R\$ -	R\$ 393,54	R\$ 179,49	R\$ 307,50	R\$ 3.689,97
Materiais Manut. Básica	R\$ -	R\$ -	R\$ -	R\$ -	R\$ -	R\$ -	R\$ 85,90	R\$ 627,10	R\$ 1.000,77	R\$ -	R\$ 345,00	R\$ 820,00	R\$ 239,90	R\$ 2.878,77
Equip. e Desp. Resgates	R\$ -	R\$ -	R\$ -	R\$ -	R\$ -	R\$ -	R\$ -	R\$ -	R\$ -	R\$ -	R\$ 1.050,00	R\$ -	R\$ 87,50	R\$ 1.050,00
Construção e Ampliação L.T.	R\$ -	R\$ -	R\$ 846,47	R\$ -	R\$ -	R\$ 196,64	R\$ -	R\$ -	R\$ -	R\$ -	R\$ -	R\$ -	R\$ 86,93	R\$ 1.043,11
Despesas Catorárias	R\$ -	R\$ 229,90	R\$ -	R\$ 268,22	R\$ 237,90	R\$ -	R\$ -	R\$ -	R\$ -	R\$ -	R\$ -	R\$ -	R\$ 61,34	R\$ 736,02
Medicamentos	R\$ 104,62	R\$ -	R\$ 93,97	R\$ -	R\$ 38,00	R\$ 38,00	R\$ 260,90	R\$ -	R\$ 25,04	R\$ -	R\$ -	R\$ -	R\$ 46,71	R\$ 560,53
<b>Total das Receitas</b>	<b>R\$ 27.553,46</b>	<b>R\$ 16.723,73</b>	<b>R\$ 25.309,62</b>	<b>R\$ 16.479,33</b>	<b>R\$ 17.793,31</b>	<b>R\$ 27.024,22</b>	<b>R\$ 27.057,36</b>	<b>R\$ 26.178,31</b>	<b>R\$ 16.267,43</b>	<b>R\$ 35.620,56</b>	<b>R\$ 34.014,72</b>	<b>R\$ 35.941,20</b>	<b>R\$ 25.496,94</b>	<b>R\$ 305.963,25</b>
Aplicação de Reserva ONG	R\$ -	R\$ 2.000,00	R\$ -	R\$ -	R\$ -	R\$ 1.800,00	R\$ -	R\$ -	R\$ -	R\$ -	R\$ -	R\$ -	R\$ 316,67	R\$ 3.800,00
<b>TOTAL DOS DÉBITOS</b>	<b>R\$ 27.553,46</b>	<b>R\$ 18.723,73</b>	<b>R\$ 25.309,62</b>	<b>R\$ 16.479,33</b>	<b>R\$ 17.793,31</b>	<b>R\$ 28.824,22</b>	<b>R\$ 27.057,36</b>	<b>R\$ 26.178,31</b>	<b>R\$ 16.267,43</b>	<b>R\$ 35.620,56</b>	<b>R\$ 34.014,72</b>	<b>R\$ 35.941,20</b>	<b>R\$ 25.813,60</b>	<b>R\$ 309.763,25</b>
<b>SALDO FINAL (MÊS A MÊS)</b>	<b>2.945,83</b>	<b>462,50</b>	<b>970,54</b>	<b>325,06</b>	<b>601,66</b>	<b>274,75</b>	<b>879,51</b>	<b>212,33</b>	<b>991,78</b>	<b>349,63</b>	<b>2.853,00</b>	<b>519,53</b>	<b>948,84</b>	<b>519,53</b>

### Demonstrativo das Despesas - 2022

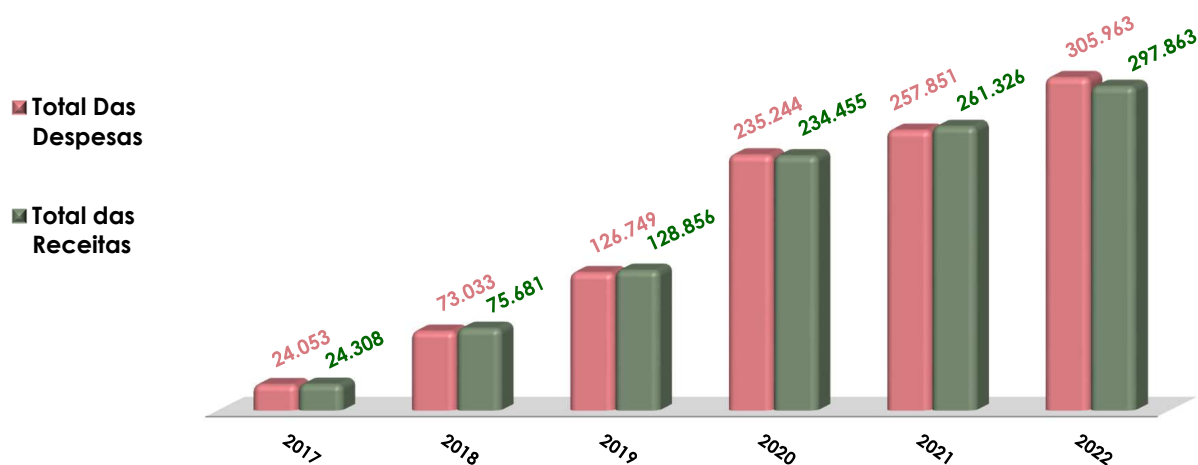


## DEMONSTRAÇÃO DO RESULTADO GAC - COMPARATIVO ANUAL

Método: Regime de Caixa

AGRUPADO ANUAL	2017	2018	2019	2020	2021	2022	Média Anual	Acumulado dos Anos
<b>SALDO INICIAL DO ANO</b>	-	255,44	403,44	1.160,30	914,34	689,79	570,55	-
<b>ITENS DE RECEITA:</b>								
Campanhas	R\$ 12.242,75	R\$ 32.362,25	R\$ 56.244,83	R\$ 115.364,71	R\$ 114.067,50	R\$ 168.041,10	R\$ 83.053,86	R\$ 498.323,14
Padrim	R\$ 3.840,22	R\$ 20.345,63	R\$ 35.895,86	R\$ 53.010,00	R\$ 81.064,00	R\$ 85.842,00	R\$ 46.666,29	R\$ 279.997,71
Vendas GAC	R\$ 5.025,00	R\$ 16.010,26	R\$ 19.671,36	R\$ 41.182,58	R\$ 30.804,79	R\$ 18.695,01	R\$ 21.898,17	R\$ 131.389,00
Rifas	R\$ 3.200,00	R\$ 4.450,00	R\$ 5.755,00	R\$ 8.687,75	R\$ 13.102,00	R\$ 8.712,50	R\$ 7.317,88	R\$ 43.907,25
Eventos	R\$ -	R\$ 2.344,00	R\$ 10.309,11	R\$ 11.171,57	R\$ 2.555,74	R\$ -	R\$ 4.396,74	R\$ 26.380,42
Parcerias	R\$ -	R\$ -	R\$ -	R\$ 2.714,86	R\$ 6.762,43	R\$ 8.016,00	R\$ 2.915,55	R\$ 17.493,29
Reembolso de Custos	R\$ -	R\$ 168,50	R\$ 980,00	R\$ 2.323,50	R\$ 10.119,52	R\$ 3.421,70	R\$ 2.835,54	R\$ 17.013,22
Taxa Adoção	R\$ -	R\$ -	R\$ -	R\$ -	R\$ 2.850,00	R\$ 5.134,50	R\$ 1.330,75	R\$ 7.984,50
<b>Total das Receitas</b>	<b>R\$ 24.307,97</b>	<b>R\$ 75.680,64</b>	<b>R\$ 128.856,16</b>	<b>R\$ 234.454,97</b>	<b>R\$ 261.325,98</b>	<b>R\$ 297.862,81</b>	<b>R\$ 170.414,76</b>	<b>R\$ 1.022.488,53</b>
Resgate de Reserva	R\$ -	R\$ -	R\$ -	R\$ 7.092,61	R\$ 500,00	R\$ 11.730,18	R\$ 3.220,47	R\$ 19.322,79
<b>TOTAL DOS CRÉDITOS</b>	<b>R\$ 24.307,97</b>	<b>R\$ 75.680,64</b>	<b>R\$ 128.856,16</b>	<b>R\$ 241.547,58</b>	<b>R\$ 261.825,98</b>	<b>R\$ 309.592,99</b>	<b>R\$ 173.635,22</b>	<b>R\$ 1.041.811,32</b>
<b>ITENS DE DESPESA:</b>								
Médico Veterinário	R\$ 18.231,00	R\$ 38.338,94	R\$ 64.915,52	R\$ 157.027,91	R\$ 172.954,67	R\$ 197.507,33	R\$ 108.162,56	R\$ 648.975,37
Alimentação	R\$ 404,85	R\$ 4.573,18	R\$ 4.268,18	R\$ 5.842,60	R\$ 24.762,28	R\$ 21.769,77	R\$ 10.270,14	R\$ 61.620,86
Confecção Produtos GAC	R\$ -	R\$ 8.824,57	R\$ 18.398,95	R\$ 16.706,43	R\$ 9.101,87	R\$ 7.092,11	R\$ 10.020,66	R\$ 60.123,93
Manutenção Lar Temp.	R\$ 1.032,00	R\$ 1.315,00	R\$ 9.606,13	R\$ 20.461,12	R\$ 6.088,73	R\$ 9.709,52	R\$ 8.035,42	R\$ 48.212,50
Custos Padrim / Financ.	R\$ 244,92	R\$ 2.563,00	R\$ 4.744,44	R\$ 7.564,72	R\$ 13.609,31	R\$ 14.881,69	R\$ 7.268,01	R\$ 43.608,08
Despesas Transporte	R\$ 922,44	R\$ 3.716,39	R\$ 5.421,05	R\$ 6.069,48	R\$ 9.189,17	R\$ 7.743,93	R\$ 5.510,41	R\$ 33.062,46
Aluguel Deposito GAC	R\$ -	R\$ -	R\$ -	R\$ -	R\$ -	R\$ 25.000,00	R\$ 4.166,67	R\$ 25.000,00
Custos Correios	R\$ -	R\$ 2.803,90	R\$ 3.071,10	R\$ 7.925,70	R\$ 4.729,53	R\$ 3.689,97	R\$ 3.703,37	R\$ 22.220,20
Materiais Manut. Básica	R\$ 859,42	R\$ 2.315,36	R\$ 3.178,13	R\$ 3.106,53	R\$ 6.020,83	R\$ 2.878,77	R\$ 3.059,84	R\$ 18.359,04
Construção e Ampliação L.T.	R\$ 738,39	R\$ 4.291,20	R\$ 6.135,95	R\$ 2.144,87	R\$ 420,00	R\$ 1.043,11	R\$ 2.462,25	R\$ 14.773,52
Pap. / Gráfica / Informática	R\$ -	R\$ -	R\$ 962,82	R\$ 2.084,02	R\$ 2.727,34	R\$ 6.528,40	R\$ 2.050,43	R\$ 12.302,58
Medicamentos	R\$ 927,41	R\$ 1.742,78	R\$ 3.434,62	R\$ 3.892,32	R\$ 1.187,67	R\$ 560,53	R\$ 1.957,56	R\$ 11.745,33
Serviços de Terceiros	R\$ -	R\$ -	R\$ -	R\$ -	R\$ 5.944,44	R\$ 5.772,10	R\$ 1.952,76	R\$ 11.716,54
Brindes	R\$ 512,10	R\$ 1.674,65	R\$ 447,95	R\$ 700,00	R\$ 144,00	R\$ -	R\$ 579,78	R\$ 3.478,70
Despesas Catorárias	R\$ -	R\$ -	R\$ -	R\$ 1.634,75	R\$ 970,69	R\$ 736,02	R\$ 556,91	R\$ 3.341,46
Custos de Eventos	R\$ -	R\$ 824,50	R\$ 1.360,46	R\$ 83,10	R\$ -	R\$ -	R\$ 378,01	R\$ 2.268,06
Equip. e Desp. Resgates	R\$ 180,00	R\$ 49,17	R\$ 804,00	R\$ -	R\$ -	R\$ 1.050,00	R\$ 347,20	R\$ 2.083,17
<b>Total Das Despesas</b>	<b>R\$ 24.052,53</b>	<b>R\$ 73.032,64</b>	<b>R\$ 126.749,30</b>	<b>R\$ 235.243,55</b>	<b>R\$ 257.850,53</b>	<b>R\$ 305.963,25</b>	<b>R\$ 170.481,97</b>	<b>R\$ 1.022.891,80</b>
Aplicação de Reserva ONG	R\$ -	R\$ 2.500,00	R\$ 1.350,00	R\$ 6.550,00	R\$ 4.200,00	R\$ 3.800,00	R\$ 2.920,00	R\$ 18.400,00
<b>TOTAL DÉBITOS</b>	<b>R\$ 24.052,53</b>	<b>R\$ 75.532,64</b>	<b>R\$ 128.099,30</b>	<b>R\$ 241.793,55</b>	<b>R\$ 262.050,53</b>	<b>R\$ 309.763,25</b>	<b>R\$ 173.401,97</b>	<b>R\$ 1.041.291,80</b>
<b>SALDO FINAL -----&gt;</b>	<b>R\$ 255,44</b>	<b>R\$ 403,44</b>	<b>R\$ 1.160,30</b>	<b>R\$ 914,34</b>	<b>R\$ 689,79</b>	<b>R\$ 519,53</b>	<b>R\$ 803,80</b>	<b>R\$ 519,53</b>

### EVOLUÇÃO DAS RECEITAS E DESPESAS DOS ÚLTIMOS ANOS



**Nota Explicativa:** Neste quadro retratamos a evolução financeira ano a ano do GAC.

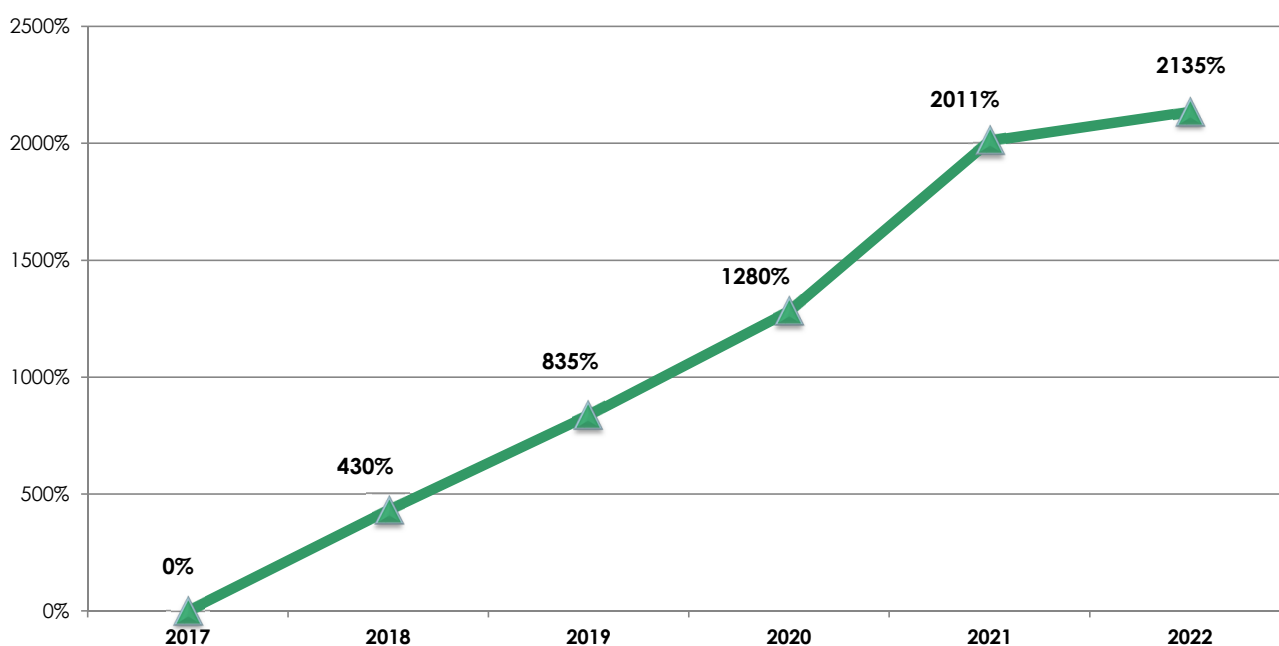
O GAC nasceu no final de 2016, ainda muito tímido nas suas ações de arrecadação de fundos. Já em abril de 2017, com crescimento gadiativo do grupo houve a necessidade da implantação do sistema financeiro. Desde então o grupo tem 100% das suas movimentações financeiras registradas. É importante destacar que a partir de 2020 houve um crescimento exponencial nas movimentações financeiras do Grupo, isso ocorreu em virtude da formalização do grupo como ONG.

## EVOLUÇÃO DOS APADRINHAMENTOS

Método: Regime de Caixa

AGRUPADO ANUAL	2017	2018	2019	2020	2021	2022	Acumulado dos Anos
Doações Padrinhos	R\$ 3.840,22	R\$ 20.345,63	R\$ 35.895,86	R\$ 53.010,00	R\$ 81.064,00	R\$ 85.842,00	R\$ 279.997,71
Evolução de Receitas (Ano Base 2017)	0%	430%	835%	1280%	2011%	2135%	
Aumento Ano a Ano	Ponto de Partida	430%	76%	48%	53%	6%	
Quantidade de Padrinhos no final do Período			650	Ticket médio dos apadrinhamentos			R\$ 132,06

### Evolução dos Apadrinhamentos (Ponto de Partida 2017)



#### Nota Explicativa:

A Plataforma de apadrinhamento do GAC foi criada em Abril de 2017, desde então esta forma de angariar fundos para o projeto veio evoluindo a cada ano. Graças aos Padrinhos, a ONG pode contar com uma receita fixa todo mês que representa cerca de 29% do total arrecadado. Também é válido ressaltar que os Padrinhos do projeto colaboram de outras maneiras também, como comprando na loja virtual do GAC, comprando rifas e também participam de campanhas extras de arrecadações de fundos emergenciais.

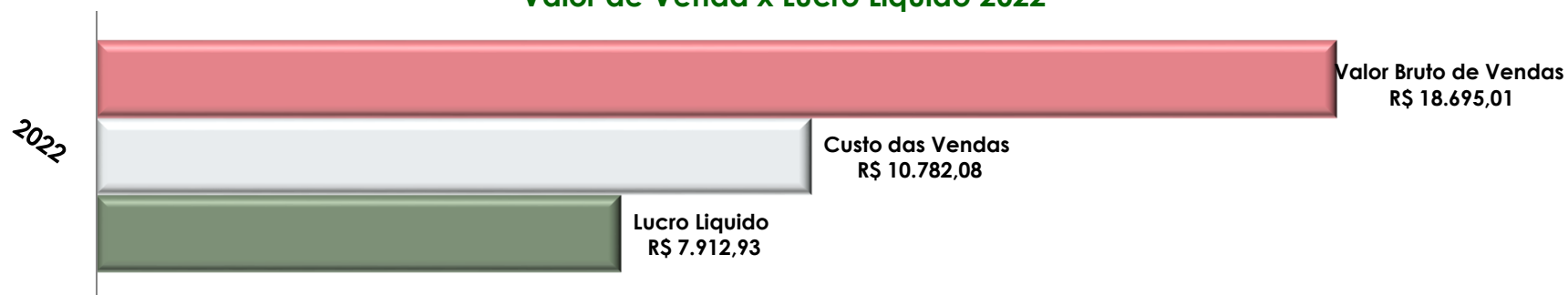


## Demonstrativo do Lucro Líquido da Lojinha GAC

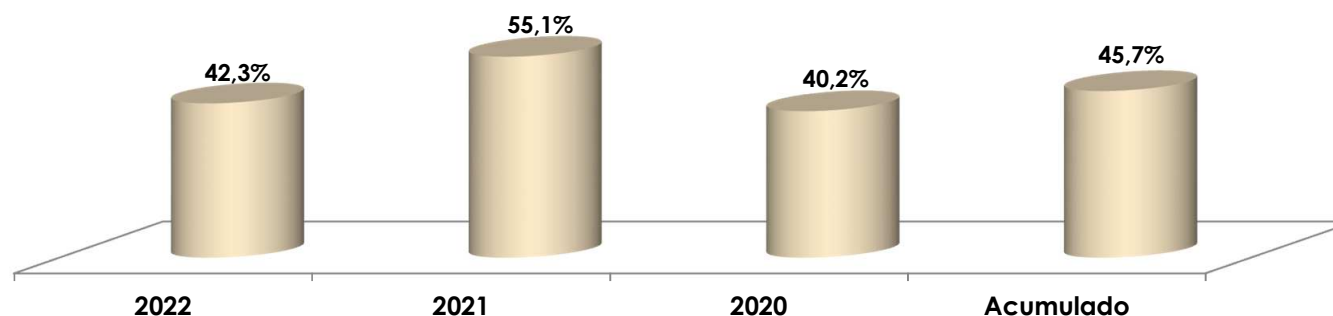
### Desempenho Dos Três Últimos Anos

Ano	Valor Bruto de Vendas	Custo das Vendas	Lucro Líquido	Desempenho sobre as Vendas
2022	R\$ 18.695,01	R\$ 10.782,08	R\$ 7.912,93	42,3%
2021	R\$ 30.804,79	R\$ 13.831,40	R\$ 16.973,39	55,1%
2020	R\$ 41.182,58	R\$ 24.632,13	R\$ 16.550,45	40,2%
Acumulado	R\$ 90.682,38	R\$ 49.245,61	R\$ 41.436,77	45,7%

### Valor de Venda x Lucro Líquido 2022



### Desempenho da Loja Ano a Ano



#### Nota Explicativa:

De 2016 a 2019 o Grupo vendia algumas produtos personalizados para auxiliar na geração de fundos para o projeto, mas ainda não possuía o perfil de loja virtual. A partir de 2020, nasceu a Fantástica Lojinha do GAC, oferecendo produtos para o público que admira o projeto e posteriormente foi vinculada ao Site oficial do GAC. A lojinha é a terceira fonte de renda mais importante para arrecadação de fundos da ONG.

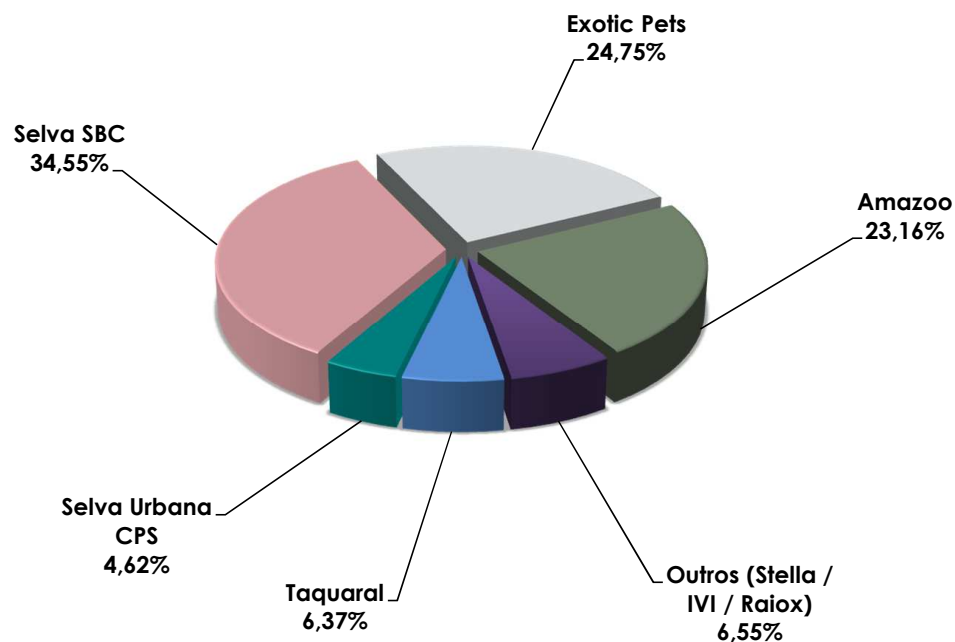


## Participação das Parcerias Veterinárias

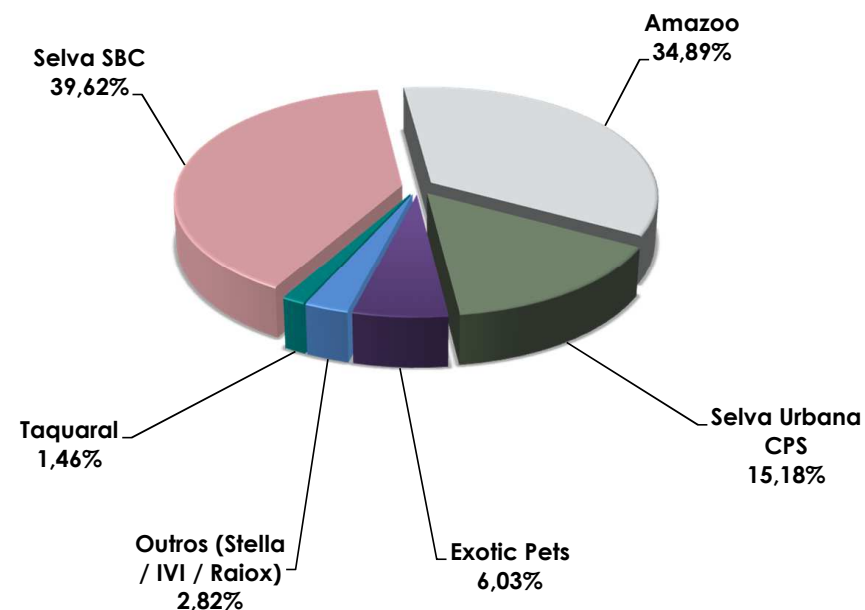
Resultado Anual - 2022

Clinica	2017	%	2018	%	2019	%	2020	%	2021	%	2022	%	TOTAL POR CLINICA	%
Selva SBC	R\$ -	0%	R\$ 2.012,00	5%	R\$ 7.562,00	12%	R\$ 54.345,20	35%	R\$ 82.040,65	47%	R\$ 78.249,48	40%	R\$ 224.209,33	34,5%
Exotic Pets	R\$ 16.881,00	93%	R\$ 24.665,01	64%	R\$ 29.502,20	45%	R\$ 41.311,49	26%	R\$ 36.357,66	21%	R\$ 11.912,16	6%	R\$ 160.629,52	24,8%
Amazoo	R\$ -	0%	R\$ -	0%	R\$ 7.445,00	11%	R\$ 33.689,56	21%	R\$ 40.282,69	23%	R\$ 68.915,69	35%	R\$ 150.332,94	23,2%
Outros (Stella / IVI / Raiox)	R\$ 545,00	3%	R\$ 840,00	2%	R\$ 5.517,64	8%	R\$ 23.501,38	15%	R\$ 6.546,00	4%	R\$ 5.566,00	3%	R\$ 42.516,02	6,6%
Taquaral	R\$ 805,00	4%	R\$ 10.821,93	28%	R\$ 14.888,68	23%	R\$ 4.180,28	3%	R\$ 7.727,67	4%	R\$ 2.888,50	1%	R\$ 41.312,06	6,4%
Selva Urbana CPS	R\$ -	0%	R\$ -	0%	R\$ -	0%	R\$ -	0%	R\$ -	0%	R\$ 29.975,50	15%	R\$ 29.975,50	4,6%
<b>TOTAL POR ANO</b>	<b>R\$ 18.231,00</b>	<b>100%</b>	<b>R\$ 38.338,94</b>	<b>100%</b>	<b>R\$ 64.915,52</b>	<b>100%</b>	<b>R\$ 157.027,91</b>	<b>100%</b>	<b>R\$ 172.954,67</b>	<b>100%</b>	<b>R\$ 197.507,33</b>	<b>100%</b>	<b>R\$ 648.975,37</b>	<b>100%</b>

### Parcerias Veterinárias - Acumulado



### Participação das Parcerias Veterinárias - 2022



#### Nota Explicativa:

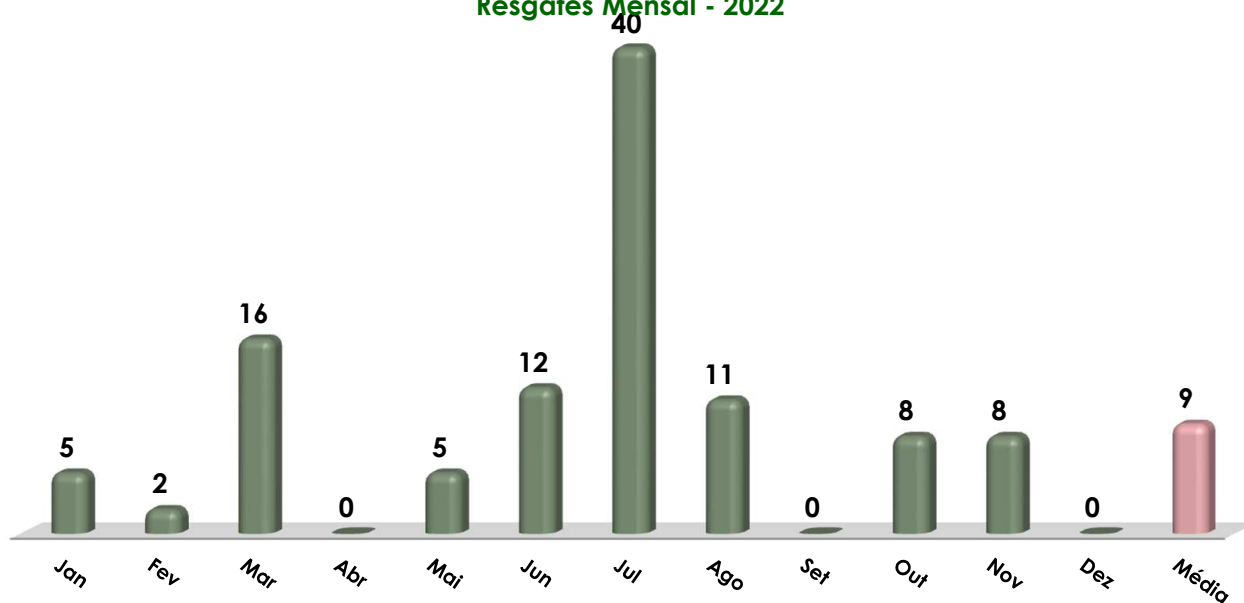
Desde a fundação do do GAC, a principal base de apoio para viabilização do projeto são as parcerias com as clínicas veterinárias, as quais concedem serviços de qualidade, preços a baixo do mercado e prazos de pagamento. Os valores gastos com as parcerias veterinárias é a principal fonte de destino dos recursos da ONG, e representa uma média de 65% do total de custos. Todos os animais resgatados passam por check-up, diversos exames, castração e hotelzinho quando necessário.

## RANKING DOS RESGATES

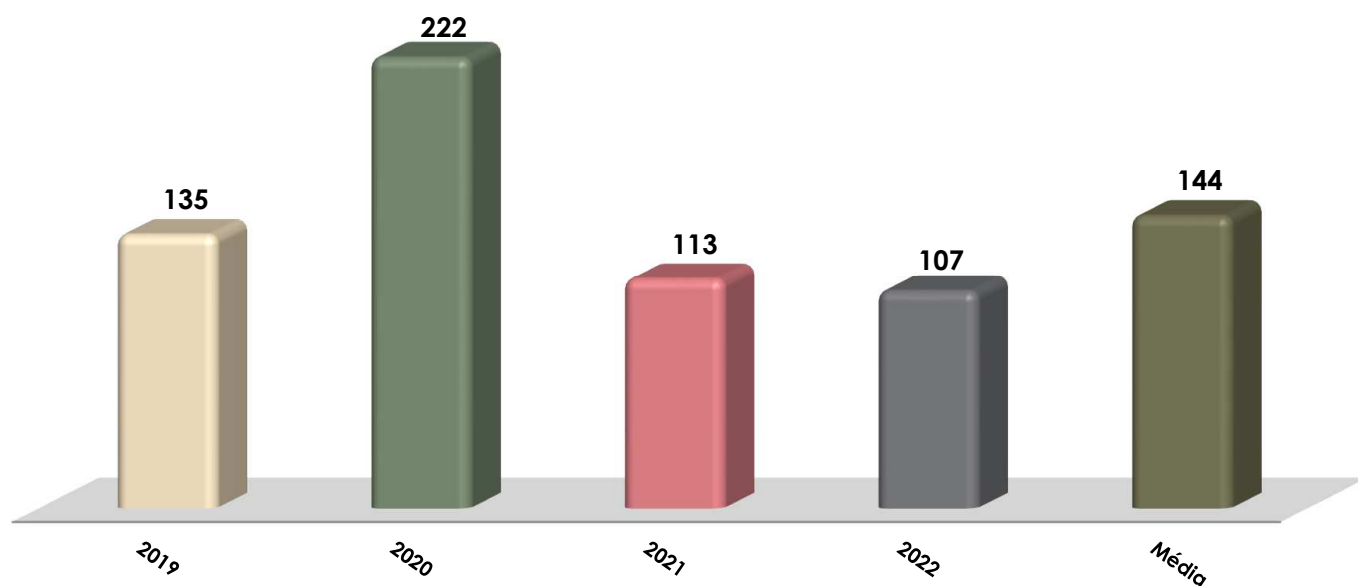
Posição em Dezembro de 2022

Mês	Jan	Fev	Mar	Abr	Mai	Jun	Jul	Ago	Set	Out	Nov	Dez	Média	Total
QTD.	5	2	16	0	5	12	40	11	0	8	8	0	9	107

### Resgates Mensal - 2022



### Resgates Anual



#### Nota Explicativa:

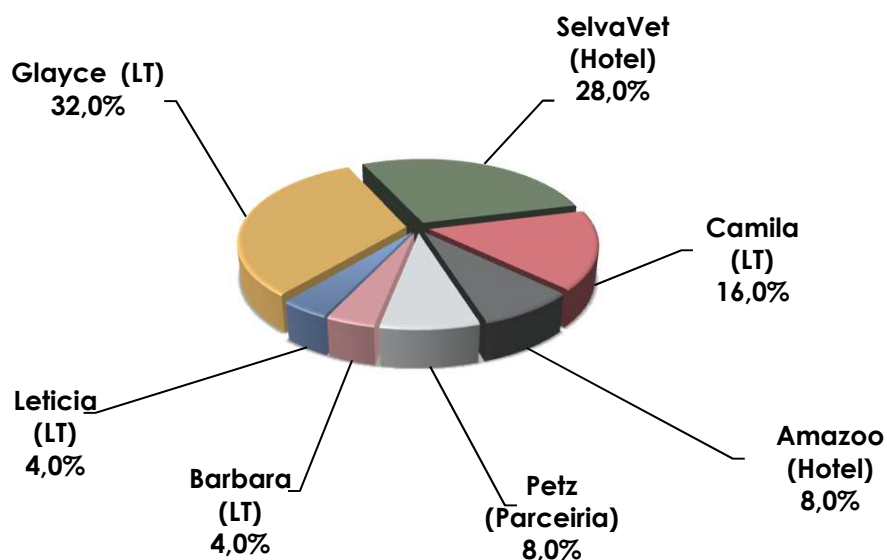
Nestes gráficos apresentamos os resgates realizados mês a mês no ano anterior e também o acumulado ao longo dos anos. Em 2019 iniciou-se oficialmente o controle e catalogação de todos os resgatados. Até a data atual, o GAC esta quase batendo a marca dos 1.000 coelhos resgatados do abandono, cuidados e destinados para uma vida digna que todo animal merece ter.

## DISTRIBUIÇÃO DOS LARES TEMPORÁRIOS

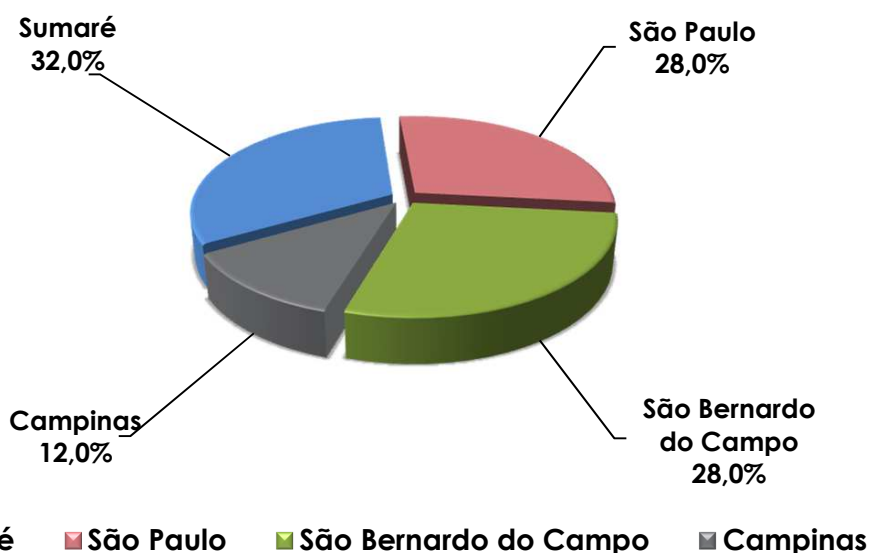
### Posição em Dezembro 2022

Nome do Voluntário	Glauce (LT)	SelvaVet (Hotel)	Camila (LT)	Amazoo (Hotel)	Petz (Parceiria)	Barbara (LT)	Leticia (LT)	TOTAL
QTD.	8	7	4	2	2	1	1	25
Cidade	Sumaré	São Bernardo do Campo	São Paulo	Campinas	São Paulo	Campinas	São Paulo	

### Distribuição das Hospedagens



### Localização das Hospedagens



### Nota Explicativa:

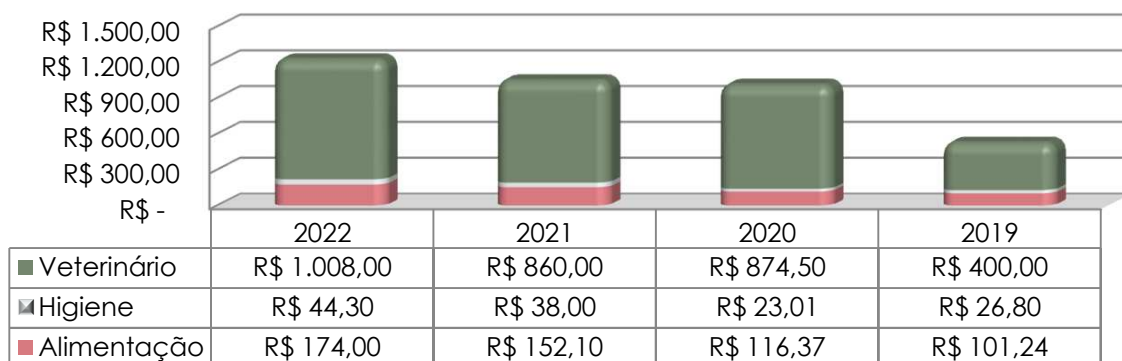
Após receberem alta do médico veterinário, os coelhos são encaminhados para os lares temporários. No ano passado o GAC firmou uma parceria com a Petz (Imigrantes SP) para auxiliar neste processo. Este é o principal meio de abrigo que viabiliza a tutela do GAC enquanto os coelhinhos aguardam a chegada da adoção consciente. Finalizamos o ano de 2022 com 25 tutelados.

## Despesas Médias Mensais por Coelho

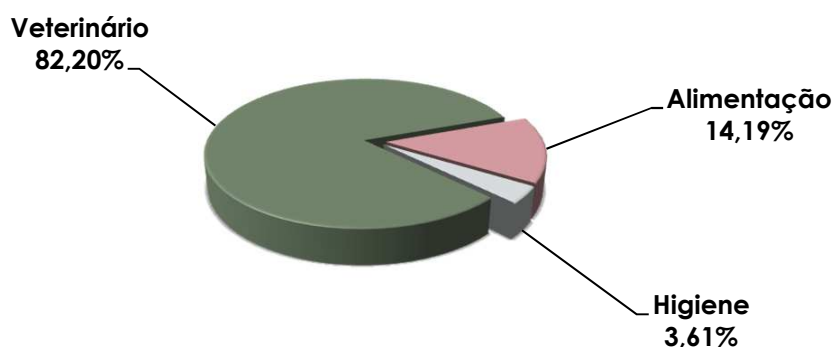
2022

Despesa	Valor	QTD. Diária	Consumo Mensal	Valor unitário do maço ou Kilo	Custo Mensal
Alimentação	Verduras	0,5 maço	15 maços	R\$ 4,00	R\$ 60,00
Alimentação	Ração	90 gramas	2,7 kg	R\$ 13,33	R\$ 36,00
Alimentação	Feno	100 gramas	3 kg	R\$ 26,00	R\$ 78,00
<b>Sub-total de Alimentação Mensal</b>					<b>R\$ 174,00</b>
Higiene	Pinus Granulados	150 gramas	4 kg	R\$ 2,20	R\$ 8,80
Higiene	Tapete higiênico	*	10 unidades	R\$ 3,10	R\$ 15,50
Higiene	Produtos de Limp.	*	*	*	R\$ 20,00
<b>Sub-total de Higiene Mensal</b>					<b>R\$ 44,30</b>
Veterinário	Consulta	*	*	*	R\$ 108,00
Veterinário	Checkup	*	*	*	R\$ 500,00
Veterinário	Castração	*	*	*	R\$ 400,00
<b>TOTAL</b>			<b>Sub-total de Despesas Veterinárias</b>	<b>R\$ 1.008,00</b>	
<b>Total Geral</b>					<b>R\$ 1.226,30</b>

### Comparativo Anual



### Distribuição dos Custos por Coelho em 2022



### Metodologia de Cálculo

Como base alimentar foi usado como referência um Coelho de 3 kg.

As proporções alimentares foram levadas em conta pelo peso do animal.

Um animal em lar temporário pode custar mais que no quadro acima, pois temos que considerar o tempo que o mesmo fica sob nossa tutela. Outro fator que pode encarecer os custos é se o animal já chegar com doenças ou a fêmea já estiver prenha.

### \* Fonte de informações:

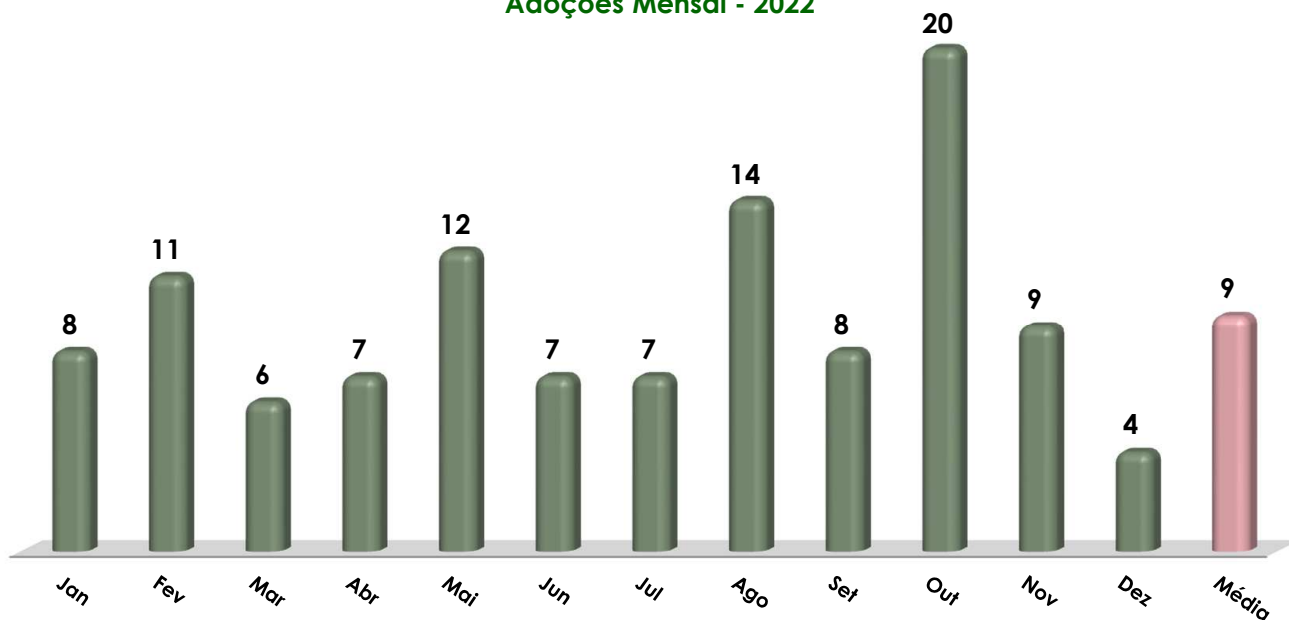
Verdura Preço de Mercado	R\$ 4,00
Ração Megazoo Pacote 15kg	R\$ 200,00
Feno 1kg	R\$ 26,00
Pinus Granulados Pellet Cat 20kg	R\$ 44,00
Despesas Veterinárias: Média dos Vet. Parceiros do GAC	R\$ 860,00
Tapete higiênico Mais Pads com 30 unidades 65x60cm	R\$ 93,00

## RANKING DAS ADOÇÕES

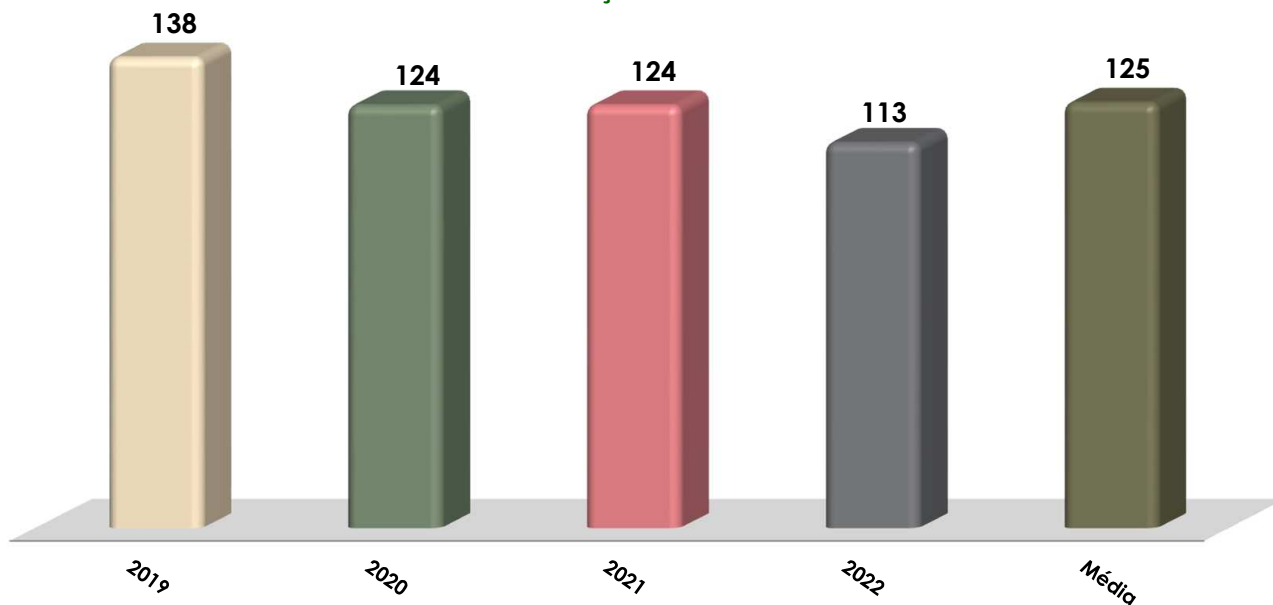
Posição em Dezembro de 2022

Mês	Jan	Fev	Mar	Abr	Mai	Jun	Jul	Ago	Set	Out	Nov	Dez	Média	Total
QTD.	8	11	6	7	12	7	7	14	8	20	9	4	9	113

### Adoções Mensal - 2022



### Adoções Anual



#### Nota Explicativa:

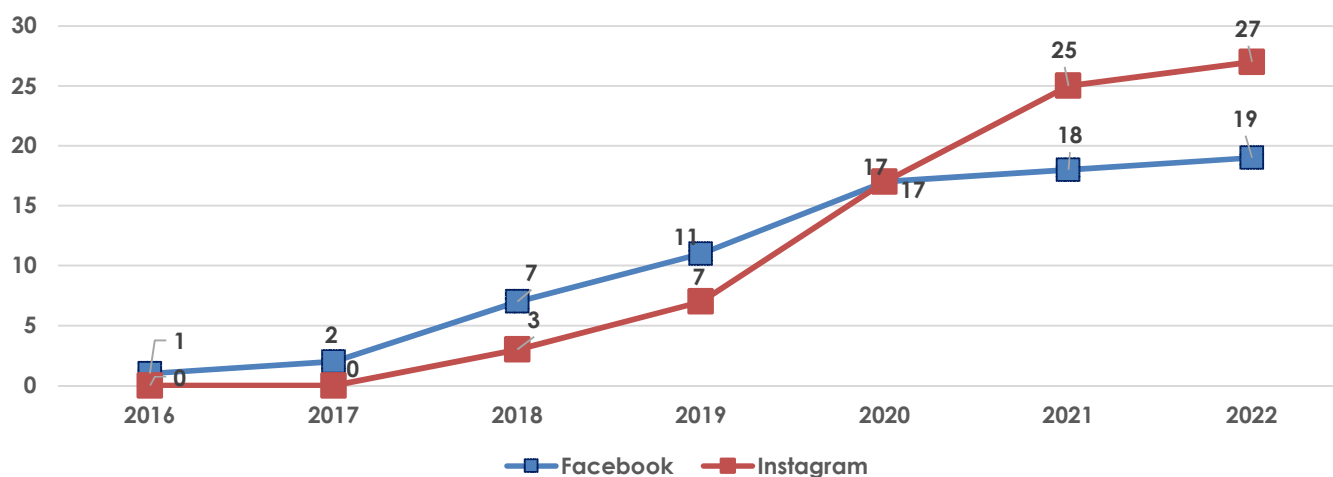
As adoções dos coelhos acontecem depois que os mesmos já receberam alta do médico veterinário e já passaram o período de preparação em lar temporário. O GAC possui uma equipe muito bem preparada para intermediar estas adoções de forma consciente. Finalizamos o ano de 2022 com 113 coelhos encaminhados para seus novos lares.

## EVOLUÇÃO DO GAC NAS MÍDIAS SOCIAIS

Posição em Dezembro 2022

Ano	2016	2017	2018	2019	2020	2021	2022
Facebook	1 k	2 k	7 k	11 k	17 k	18 k	19 k
Instagram	Não tinha	Não tinha	3 k	7 k	17 k	25 k	27 K
Linkedin	Em 2020 ocorreu a criação da Conta do LinkedIn (Ainda em fase de expansão)						
Site	Em 2020 ocorreu a criação do Site Oficial do GAC						

### Facebook x Instagram



#### Nota Explicativa:

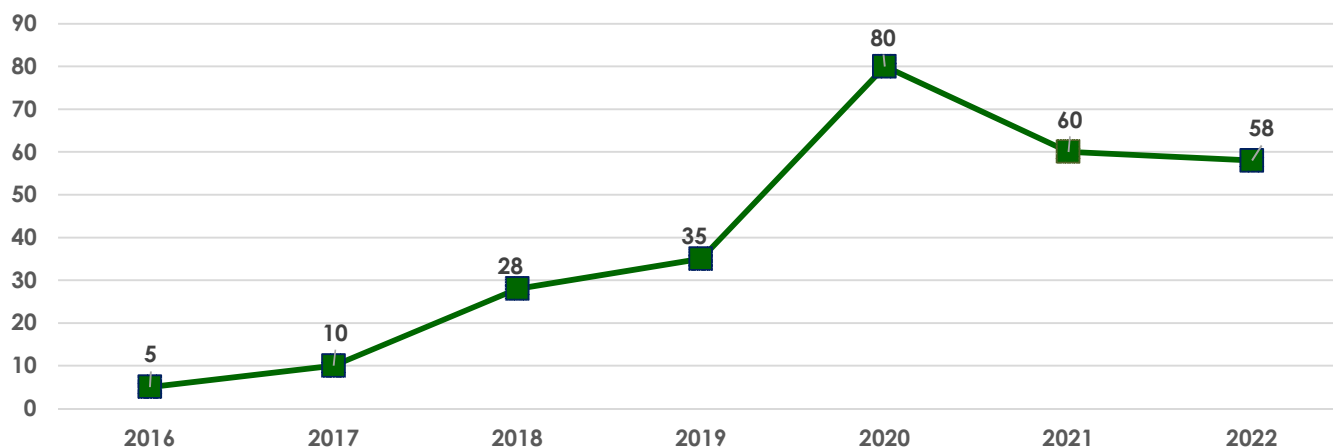
A principal forma de divulgação do trabalho do GAC vem através das mídias sociais. É também através deste meio de comunicação que o projeto viabiliza fundos, promovendo campanhas, angariando novos padrinhos para o projeto, vendendo seus produtos, etc.

## EQUIPE DE VOLUNTÁRIOS

Posição em Dezembro 2022

Ano	2016	2017	2018	2019	2020	2021	2022
Voluntários	5	10	28	35	80	60	58

### Voluntariado GAC



#### Nota Explicativa:

O GAC é sub-dividido em cinco áreas, são elas: Departamento de Saúde Animal, Comunicação, Comercial, Financeiro e Prisão (Administração Geral). Além disso, possui dois braços externos que são os parceiros da área jurídica e contábil. Atualmente conta com 58 voluntários ativos, distribuídos nas respectivas áreas.

**RELATÓRIO DE CONCLUSÃO**  
**CADERNO GERENCIAL**  
**GAC \* 2022**





---

## Introdução

A confecção do **Caderno Gerencial** busca reunir o maior número de informações, não só do departamento financeiro, mas como de todas áreas que fazem toda esta engrenagem rodar em bom funcionamento.

É incrível poder contar a história de um projeto sob um olhar diferente, entender toda a trajetória desta ONG através da evolução dos números.

## Análises Financeiras de 2022

### ➤ Receitas:

No ano de 2022 o GAC conseguiu gerar 298 mil reais, batendo recorde em geração de receitas. Houve um crescimento de 14% em relação ao ano anterior. Já em relação à média dos últimos seis anos, houve um crescimento de 75%.

As receitas mais representativas em 2022 foram, campanhas, apadrinhamentos, vendas na lojinha, rifas e parceiras comerciais, respectivamente.

### ➤ Despesas:

Em relação as despesas, o GAC investiu 306 mil reais na manutenção do projeto durante o ano de 2022, este também foi o recorde de valores pagos em um único ano.

O principal destino deste recursos é grupo de saúde animal, que são as despesas com as clínicas veterinárias parceiras e medicamentos, neste ano foi pago o equivalente a 198 mil reais neste grupo, representando 65% do total das despesas de 2022.

As despesas com médico veterinário é o principal fator pelo qual a ONG trabalha para arrecadar fundos, pois este é o mais importante pilar de apoio para a existência do projeto.

Também existem outros pilares de apoio, para que o projeto se mantenha funcionando perfeitamente, estes itens representaram os outros 35% do total de valores gastos, equivalente a 108,5 mil reais. Os mais representativos são:

- ✓ De ordem estrutural, como aluguel de imóvel para a guarda dos bens e estoques do GAC.
- ✓ Despesas com tutela, que se referem a alimentação, materiais de manutenção básica.
- ✓ Custos comerciais, referente a aquisição de novos produtos para revenda e postagens.
- ✓ Custos operacionais, estes englobam despesas com transporte, material de resgate e montagem de lares temporários.
- ✓ Custos Financeiros: São as taxas de adm da plataforma Padrim e tarifas bancárias.
- ✓ Também existem despesas administrativas, que englobam serviços de contabilidade, softwares de gestão, gráfica, cartório, e afins.

### ➤ Resultado Final:

Analisando as contas de receitas x despesas, podemos verificar que no de 2022 o GAC teve um déficit operacional de 8,1 mil reais. Isto ocorreu em função dos inúmeros resgates realizados durante o ano e inclusive quatro casos com bastante gravidade, sendo que, estes coelhos atualmente permanecem internados sob tratamento intensivo e sem expectativa de alta até o presente momento.

Embora em 2022 o GAC tenha superado as receitas obtidas em anos anteriores, ainda não foi suficiente para cobrir toda a demanda de custos. Sendo assim, o que viabilizou o valor complementar para cobrir a contas no final do ano foi o fundo de reserva emergencial, ao qual foi necessário fazer um saque do valor total aplicado, equivalente a 8 mil reais. Contudo, não podemos dizer que o GAC "deu prejuízo" no ano passado, pois diferente de uma empresa que tem o intuito de gerar lucro, uma ONG como o GAC tem como intuito principal salvar vidas. E analisando sob este aspecto, durante o ano passado 113 coelhinhos saíram do abandono, foram cuidados e seguiram para seus novos lares!

É claro que o GAC possui objetivos a médio e longo prazo, tais como, comprar um veículo próprio para facilitar a logística e também no futuro possuir uma sede própria, a tão esperada "Casa GAC".

Para que estes planejamentos possam sair do papel, o GAC já iniciou o ano de 2023 refazendo o seu fundo de reserva e planejando novas ações, com novas ideias para arrecadação de fundos.

---

---

## Indicadores Operacionais 2022

➤ **Parceiros Veterinários:** A ONG possui seis clínicas veterinárias que são parceiras do projeto. São elas:

- Exotic Pets, situada em São Paulo – SP, parceria desde 2016.
- Hospital Veterinário Taquaral, situado em Campinas - SP, parceria desde 2017.
- Clínica Selva, situada em São Bernardo do Campo - SP, parceira desde 2018.
- Amazoo Pets, situada em Campinas e Jundiaí – SP, parceira de 2019.
- Stella Fisiovet, situada em São Paulo – SP, parceria desde 2020.
- Selva Urbana, situada em Campinas – SP, parceria desde Dezembro 2021.

➤ **Lar temporário:** Atualmente o GAC ainda não tem uma sede própria, sendo este um dos objetivos a médio prazo. Portanto, a ONG recorre aos lares temporários nas casas de alguns voluntários para abrigar os seus tutelados e também utiliza-se do sistema de hotelzinho nas clínicas veterinárias parceiras.

No ano passado o GAC firmou parceria com a Petz Imigrantes com o objetivo de conscientizar futuros tutores para adoção consciente e esta parceria também vem contribuindo para abrigar alguns coelhos no período em que estão em tutela. No final de 2022, haviam 25 coelhinhos sob a tutela do GAC.

➤ **Resgates:** Durante o ano passado, foram resgatados 107 coelhinhos.

➤ **Adoções:** Considerando os coelhinhos que já estavam em lar temporário desde 2021, mais os novos resgatados, em 2022, 113 orelhinhos ganharam novos lares.

➤ **Rede de Voluntários:** Totalizamos 58 voluntários ativos em suas respectivas áreas de atuação no final do ano.

➤ **Mídias:** No final de 2022 o GAC possuía 19 mil seguidores no facebook e também 27 mil seguidores no Instagram, onde o GAC obteve um crescimento exponencial nos últimos anos.

## Considerações Finais:

O GAC – Grupo de Apoio aos coelhos se orgulha muito em poder dizer que é a 1º ONG do Brasil formalizada e regulamentada, com foco exclusivo no apoio aos coelhos. Atualmente o coelho está em terceiro lugar como preferência de pet doméstico no nosso país.

E este “Apoio aos coelhos”, vai muito além de um apoio, pois o GAC inicia-se o seu trabalho na conscientização nos meios internos e externos, resgates e acolhimento, tratamento veterinário e adoção e acompanhamento. E em paralelo, existe outras equipes de voluntários trabalhando para geração de fundos, gestão interna e divulgação de todo o trabalho para o público em geral.

A formação inicial do grupo se deu na cidade de São Paulo, no ano de 2016 com apenas 05 pessoas que tinha afinidades em comum.

Já em 2017 este grupo criou corpo com a chegada de alguns novos voluntários, neste mesmo ano o grupo fez seu primeiro resgate grande com mais de 30 coelhos resgatados de uma situação total de abandono existente em uma escola na cidade de Campinas- SP.

Nos anos seguintes, 2018 e 2019 o grupo se tornou ainda mais robusto, aumentando o número de voluntários, houve a chegada de mais parceiros veterinários, crescimento da quantidade de padrinhos e seguidores do projeto e por consequência, com o aumento da visibilidade do GAC nas mídias sociais, houve também um crescimento exponencial do número de animais resgatados a cada ano.

Em 2020 e 2021 o GAC deixou de ser apenas um grupo de pessoas trabalhando voluntariamente em prol de um objetivo comum para se transformar em uma ONG regulamentada. Foi a partir deste momento que a gestão do grupo criou um organograma interno, com áreas e sub-áreas, buscou, profissionalizar e treinar os seus voluntários dentro da sua visão, missão e valores.

Em 2022 o GAC completou 06 anos de existência e já está quase batendo a marca de 1.000 vidinhas resgatadas. Neste mesmo ano o GAC obteve uma grande conquista que foi regulamentação de coelhos na cabine do avião pela ANAC.

É notório o crescimento da ONG não apenas nos indicadores financeiros, mas principalmente no quesito humano e organizacional.

O GAC acredita em um mundo mais humano para os animais e que os seres humanos sintam mais empatia pelo próximo.

---