

CADERNO GERENCIAL

Resultado Anual - 2023



RELATÓRIO RESUMO DA PRESTAÇÃO DE CONTAS

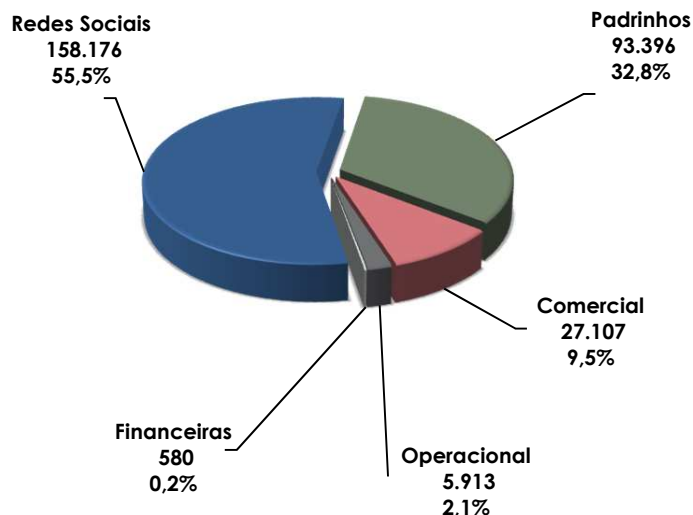
GAC - ANO 2023

(+) Saldo inicial do ano em conta corrente	R\$	519,53
(+) Total das receitas	R\$	285.172,34
(-) Total débitos	-R\$	275.099,27
(=) Resultado Anual 2023	R\$	10.073,07
(+) Saldo do fundo de reserva	R\$	8.000,00
(+) Saldo em conta corrente	R\$	18.726,35
(=) Saldo Geral em contas	R\$	26.726,35

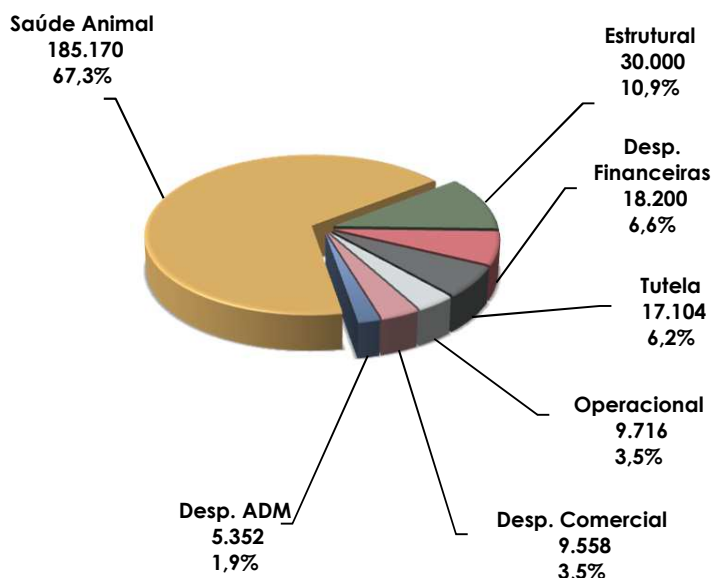


Gráficos da Distribuição dos Recebimentos e Pagamentos

Origem das Receitas



Origem das Despesas



Nossos números em 2023

Resgates - 83



Somente em 2023, totalizamos 83 Coelhos acolhidos pelo GAC!
E Já batendo a marca dos 1.050 Resgatados desde a fundação do projeto em 2016.

Castrações e Exames - 96



Todos coelhos que passaram pelo GAC em 2023 fizeram exames de sangue, bioquímico, check-up completo e castração nas clínicas veterinárias parceiras, totalizando 90 animais assistidos.

Tutela - 12



Depois que recebem alta do veterinário, os orelhinhos ficam aguardando em Lar temporário até serem adotados. No final do ano haviam 12 coelhos aguardando suas novas famílias.

Adoções - 90



O GAC tem uma equipe maravilhosa de voluntários especializados em adoção. Durante o ano de 2023 o GAC encaminhou 90 coelhos para novos lares.

RELATÓRIO ANALÍTICO DE PRESTAÇÃO DE CONTAS - GAC 2023



ITENS

ITENS		Acumulado 2023	Média mensal 2023	Proporção
SALDO INICIAL DO ANO		R\$ 519,53	R\$ 963,03	
ITENS DE RECEITA:				
	Origem	Valor Ac.	Valor Méd.	
(+) Campanhas	Redes Sociais	R\$ 158.176,34	R\$ 13.181,36	55,5%
(+) Padrim	Padrinhos	R\$ 93.396,00	R\$ 7.783,00	32,8%
(+) Vendas GAC	Comercial	R\$ 17.700,48	R\$ 1.475,04	6,2%
(+) Parcerias	Comercial	R\$ 6.286,53	R\$ 523,88	2,2%
(+) Taxa Adoção	Operacional	R\$ 4.150,00	R\$ 345,83	1,5%
(+) Rifas	Comercial	R\$ 3.120,00	R\$ 260,00	1,1%
(+) Reembolso de Custos	Operacional	R\$ 1.763,30	R\$ 146,94	0,6%
(+) Receitas Sobre Aplicações	Financeiras	R\$ 579,69	R\$ 48,31	0,2%
TOTAL DAS RECEITAS		R\$ 285.172,34	R\$ 23.764,36	100,0%
(+) Resgate do Fundo de Reserva	Outros	R\$ 14.000,00	R\$ 1.166,67	
TOTAL DOS CRÉDITOS		R\$ 299.172,34	R\$ 24.931,03	

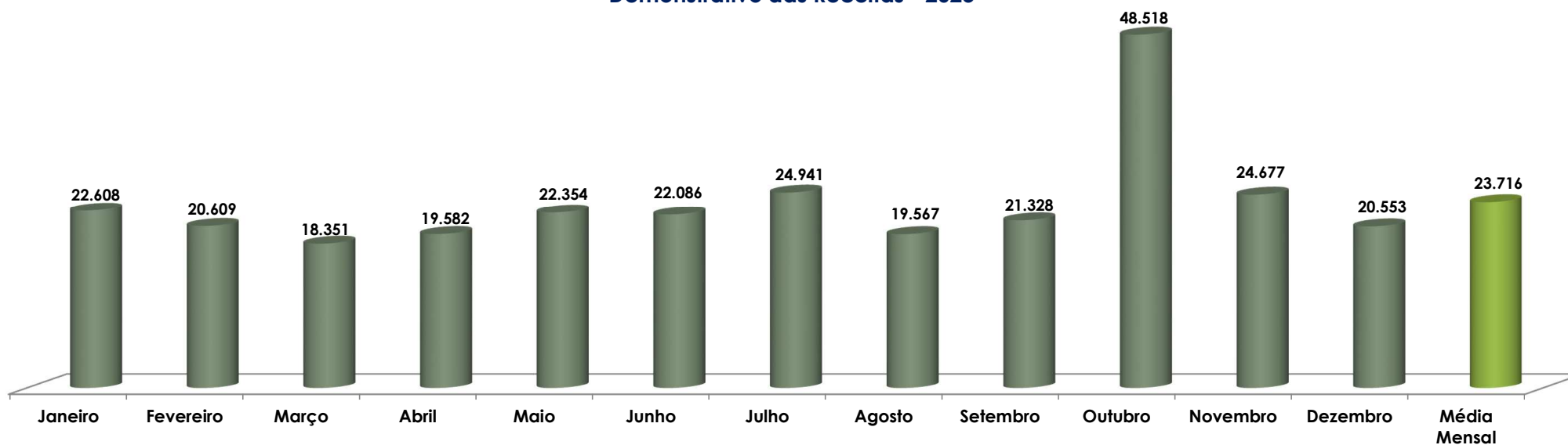
ITENS DE DESPESA:				
	Origem	Valor Ac.	Valor Méd.	
(-) Médico Veterinário	Saúde Animal	R\$ 184.534,04	R\$ 15.377,84	67,1%
(-) Aluguel Deposito GAC	Estrutural	R\$ 30.000,00	R\$ 2.500,00	10,9%
(-) Custos Padrim / Financ.	Desp. Financeiras	R\$ 18.357,74	R\$ 1.529,81	6,7%
(-) Alimentação	Tutela	R\$ 11.508,80	R\$ 959,07	4,2%
(-) Despesas Transporte	Operacional	R\$ 8.886,02	R\$ 740,50	3,2%
(-) Manutenção Lar Temp.	Tutela	R\$ 5.594,89	R\$ 466,24	2,0%
(-) Confecção Produtos GAC	Desp. Comercial	R\$ 5.734,67	R\$ 477,89	2,1%
(-) Serviços de Terceiros	Desp. ADM	R\$ 4.587,27	R\$ 382,27	1,7%
(-) Custos Correios	Desp. Comercial	R\$ 3.822,92	R\$ 318,58	1,4%
(-) Equip. e Desp. Resgates	Operacional	R\$ 1.280,00	R\$ 106,67	0,5%
(-) Pap. / Gráfica / Informática	Desp. ADM	R\$ 607,02	R\$ 50,59	0,2%
(-) Medicamentos	Saúde Animal	R\$ 185,90	R\$ 15,49	0,1%
TOTAL DAS DESPESAS		R\$ 275.099,27	R\$ 22.924,94	100,0%
(-) Aplicação Fundo de Reserva ONG	Outros	R\$ 22.000,00	R\$ 1.833,33	
TOTAL DOS DÉBITOS		R\$ 297.099,27	R\$ 24.758,27	
SALDO FINAL FUNDO DE RESERVA ----->		R\$ 8.000,00	**	
SALDO FINAL CONTA CORRENTE ----->		R\$ 2.592,60	**	
CONTAS A PAGAR A VENCER ----->		R\$ 18.726,35	**	

COMPARATIVO MENSAL GAC 2023 / RECEITAS POR CATEGORIA

Método: Regime de Caixa

Mês a Mês	Janeiro	Fevereiro	Março	Abril	Maio	Junho	Julho	Agosto	Setembro	Outubro	Novembro	Dezembro	Média Mensal	Acumulado
SALDO INICIAL A MÊS (MÊS)	519,53	1.417,24	1.976,64	1.674,85	2.440,06	2.737,10	2.455,82	1.607,53	1.535,64	967,07	7.731,33	7.252,37	2.692,93	519,53
Campanhas	R\$ 11.527,91	R\$ 11.423,81	R\$ 8.098,68	R\$ 10.138,47	R\$ 12.712,16	R\$ 12.465,58	R\$ 12.891,37	R\$ 11.079,55	R\$ 11.109,70	R\$ 37.478,75	R\$ 12.826,91	R\$ 6.423,45	R\$ 13.181,36	R\$ 158.176,34
Padrim	R\$ 8.044,00	R\$ 8.049,00	R\$ 7.889,00	R\$ 7.530,00	R\$ 7.084,00	R\$ 7.574,00	R\$ 8.020,00	R\$ 7.304,00	R\$ 7.718,00	R\$ 7.573,00	R\$ 8.329,00	R\$ 8.282,00	R\$ 7.783,00	R\$ 93.396,00
Vendas GAC	R\$ 2.648,10	R\$ 710,67	R\$ 477,34	R\$ 241,90	R\$ 822,61	R\$ 971,26	R\$ 796,15	R\$ 617,52	R\$ 935,32	R\$ 2.201,21	R\$ 2.273,22	R\$ 5.005,18	R\$ 1.475,04	R\$ 17.700,48
Parcerias	R\$ 237,33	R\$ 225,00	R\$ 1.185,00	R\$ 1.325,00	R\$ 305,00	R\$ 605,00	R\$ 632,70	R\$ 214,00	R\$ 269,00	R\$ 714,68	R\$ 196,00	R\$ 377,82	R\$ 523,88	R\$ 6.286,53
Taxa Adoção	R\$ 150,00	R\$ 200,00	R\$ 500,00	R\$ 300,00	R\$ -	R\$ 300,00	R\$ 600,00	R\$ 350,00	R\$ 250,00	R\$ 550,00	R\$ 750,00	R\$ 200,00	R\$ 345,83	R\$ 4.150,00
Rifas	R\$ -	R\$ -	R\$ -	R\$ -	R\$ 950,00	R\$ 170,00	R\$ 2.000,00	R\$ -	R\$ -	R\$ -	R\$ -	R\$ -	R\$ 260,00	R\$ 3.120,00
Reembolso de Custos	R\$ -	R\$ -	R\$ 200,48	R\$ 44,00	R\$ 480,00	R\$ -	R\$ -	R\$ -	R\$ 488,00	R\$ -	R\$ 286,82	R\$ 264,00	R\$ 146,94	R\$ 1.763,30
Receitas Sobre Aplicações	R\$ 0,50	R\$ 0,10	R\$ 0,13	R\$ 2,21	R\$ 0,36	R\$ 0,39	R\$ 0,98	R\$ 1,60	R\$ 557,50	R\$ 0,09	R\$ 14,83	R\$ 1,00	R\$ 48,31	R\$ 579,69
Total das Receitas	R\$ 22.607,84	R\$ 20.608,58	R\$ 18.350,63	R\$ 19.581,58	R\$ 22.354,13	R\$ 22.086,23	R\$ 24.941,20	R\$ 19.566,67	R\$ 21.327,52	R\$ 48.517,73	R\$ 24.676,78	R\$ 20.553,45	R\$ 23.716,05	R\$ 285.172,34
Resgate de Reserva	R\$ -	R\$ -	R\$ -	R\$ -	R\$ -	R\$ -	R\$ -	R\$ -	R\$ 14.000,00	R\$ -	R\$ -	R\$ -	R\$ 1.166,67	R\$ 14.000,00
TOTAL DOS CRÉDITOS	R\$ 22.607,84	R\$ 20.608,58	R\$ 18.350,63	R\$ 19.581,58	R\$ 22.354,13	R\$ 22.086,23	R\$ 24.941,20	R\$ 19.566,67	R\$ 35.327,52	R\$ 48.517,73	R\$ 24.676,78	R\$ 20.553,45	R\$ 24.882,72	R\$ 299.172,34

Demonstrativo das Receitas - 2023

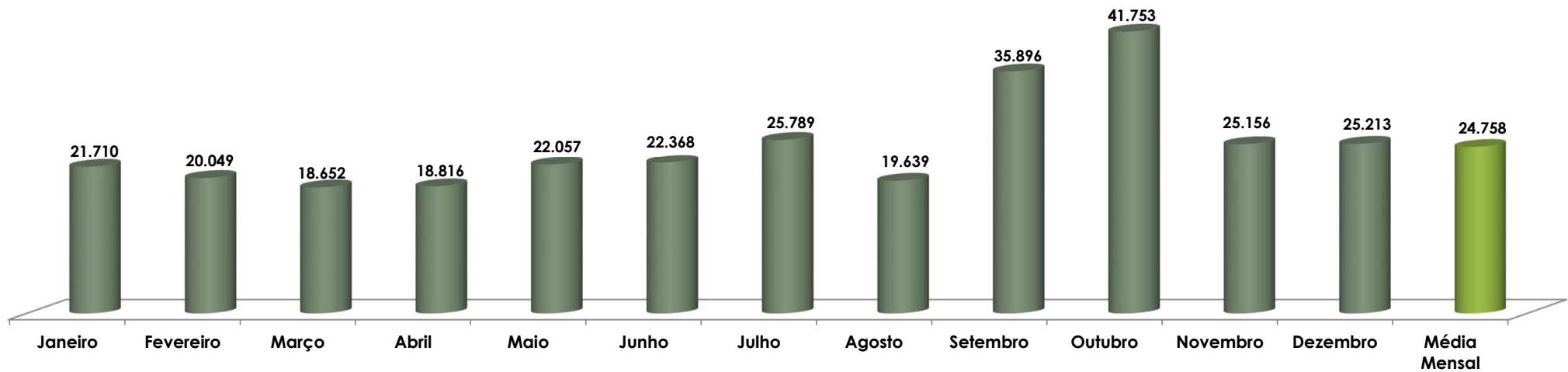


COMPARATIVO MENSAL GAC 2023 / DESPESAS POR CATEGORIA

Método: Regime de Caixa

Mês a Mês	Janeiro	Fevereiro	Março	Abril	Mai	Junho	Julho	Agosto	Setembro	Outubro	Novembro	Dezembro	Média Mensal	Acumulado
Médico Veterinário	R\$ 13.857,87	R\$ 9.407,69	R\$ 10.368,06	R\$ 9.964,78	R\$ 12.572,10	R\$ 12.484,87	R\$ 16.901,30	R\$ 12.630,70	R\$ 29.124,70	R\$ 25.346,24	R\$ 19.120,51	R\$ 12.755,22	R\$ 15.377,84	R\$ 184.534,04
Aluguel Deposito GAC	R\$ 2.500,00	R\$ 2.500,00	R\$ 2.500,00	R\$ 2.500,00	R\$ 2.500,00	R\$ 2.500,00	R\$ 2.500,00	R\$ 2.500,00	R\$ 2.500,00	R\$ 2.500,00	R\$ 2.500,00	R\$ 2.500,00	R\$ 2.500,00	R\$ 30.000,00
Custos Padrim / Financ.	R\$ 1.304,62	R\$ 1.257,13	R\$ 1.752,36	R\$ 1.211,10	R\$ 1.156,39	R\$ 2.482,32	R\$ 2.561,19	R\$ 1.327,77	R\$ 1.257,29	R\$ 1.334,52	R\$ 1.362,68	R\$ 1.350,37	R\$ 1.529,81	R\$ 18.357,74
Alimentação	R\$ -	R\$ 1.162,82	R\$ 108,00	R\$ 2.219,30	R\$ 530,67	R\$ 2.429,05	R\$ 197,33	R\$ 122,67	R\$ 123,67	R\$ 524,83	R\$ 701,49	R\$ 3.388,97	R\$ 959,07	R\$ 11.508,80
Despesas Transporte	R\$ 842,72	R\$ 931,36	R\$ 568,50	R\$ 650,89	R\$ 832,91	R\$ 418,34	R\$ 552,39	R\$ 446,77	R\$ 1.231,47	R\$ 538,63	R\$ 783,85	R\$ 1.088,19	R\$ 740,50	R\$ 8.886,02
Manutenção Lar Temp.	R\$ 855,92	R\$ 25,80	R\$ 511,50	R\$ 1.645,82	R\$ -	R\$ 1.022,57	R\$ -	R\$ -	R\$ -	R\$ -	R\$ -	R\$ 1.533,28	R\$ 466,24	R\$ 5.594,89
Confecção Produtos GAC	R\$ -	R\$ -	R\$ -	R\$ -	R\$ -	R\$ -	R\$ 540,00	R\$ 29,83	R\$ 900,00	R\$ 2.768,59	R\$ -	R\$ 1.496,25	R\$ 477,89	R\$ 5.734,67
Serviços de Terceiros	R\$ 349,00	R\$ 349,00	R\$ 349,00	R\$ 349,00	R\$ 349,00	R\$ 356,09	R\$ 374,00	R\$ 349,00	R\$ 356,31	R\$ 349,00	R\$ 530,71	R\$ 527,16	R\$ 382,27	R\$ 4.587,27
Custos Correios	R\$ -	R\$ 1.687,38	R\$ 261,20	R\$ 174,26	R\$ 116,02	R\$ 224,27	R\$ 83,38	R\$ 231,82	R\$ 22,65	R\$ 291,66	R\$ 156,50	R\$ 573,78	R\$ 318,58	R\$ 3.822,92
Equip. e Desp. Resgates	R\$ -	R\$ 450,00	R\$ -	R\$ -	R\$ -	R\$ 450,00	R\$ -	R\$ -	R\$ 380,00	R\$ -	R\$ -	R\$ -	R\$ 106,67	R\$ 1.280,00
Pap. / Gráfica / Informática	R\$ -	R\$ 172,00	R\$ 233,80	R\$ 101,22	R\$ -	R\$ -	R\$ -	R\$ -	R\$ -	R\$ 100,00	R\$ -	R\$ -	R\$ 50,59	R\$ 607,02
Medicamentos	R\$ -	R\$ 106,00	R\$ -	R\$ -	R\$ -	R\$ -	R\$ 79,90	R\$ -	R\$ -	R\$ -	R\$ -	R\$ -	R\$ 15,49	R\$ 185,90
Total das Receitas	R\$ 19.710,13	R\$ 18.049,18	R\$ 16.652,42	R\$ 18.816,37	R\$ 18.057,09	R\$ 22.367,51	R\$ 23.789,49	R\$ 17.638,56	R\$ 35.896,09	R\$ 33.753,47	R\$ 25.155,74	R\$ 25.213,22	R\$ 22.924,94	R\$ 275.099,27
Aplicação de Reserva ONG	R\$ 2.000,00	R\$ 2.000,00	R\$ 2.000,00	R\$ -	R\$ 4.000,00	R\$ -	R\$ 2.000,00	R\$ 2.000,00	R\$ -	R\$ 8.000,00	R\$ -	R\$ -	R\$ 1.833,33	R\$ 22.000,00
TOTAL DOS DÉBITOS	R\$ 21.710,13	R\$ 20.049,18	R\$ 18.652,42	R\$ 18.816,37	R\$ 22.057,09	R\$ 22.367,51	R\$ 25.789,49	R\$ 19.638,56	R\$ 35.896,09	R\$ 41.753,47	R\$ 25.155,74	R\$ 25.213,22	R\$ 24.758,27	R\$ 297.099,27
SALDO FINAL (MÊS A MÊS)	1.417,24	1.976,64	1.674,85	2.440,06	2.737,10	2.455,82	1.607,53	1.535,64	967,07	7.731,33	7.252,37	2.592,60	2.817,38	2.592,60

Demonstrativo das Despesas - 2023

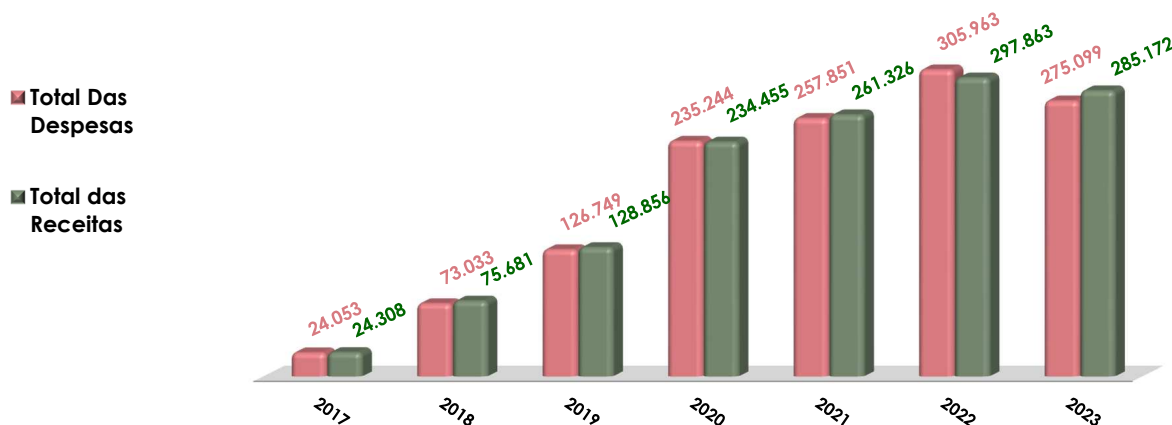


DEMONSTRAÇÃO DO RESULTADO GAC - COMPARATIVO ANUAL

Método: Regime de Caixa

AGRUPADO ANUAL	2017	2018	2019	2020	2021	2022	2023	Média Anual	Acumulado dos Anos
SALDO INICIAL DO ANO	-	255,44	403,44	1.160,30	914,34	689,79	519,53	563,26	-
ITENS DE RECEITA:									
Campanhas	R\$ 12.242,75	R\$ 32.362,25	R\$ 56.244,83	R\$ 115.364,71	R\$ 114.067,50	R\$ 168.041,10	R\$ 158.176,34	R\$ 93.785,64	R\$ 656.499,48
Padrím	R\$ 3.840,22	R\$ 20.345,63	R\$ 35.895,86	R\$ 53.010,00	R\$ 81.064,00	R\$ 85.842,00	R\$ 93.396,00	R\$ 53.341,96	R\$ 373.393,71
Vendas GAC	R\$ 5.025,00	R\$ 16.010,26	R\$ 19.671,36	R\$ 41.182,58	R\$ 30.804,79	R\$ 18.695,01	R\$ 17.700,48	R\$ 21.298,50	R\$ 149.089,48
Rifas	R\$ 3.200,00	R\$ 4.450,00	R\$ 5.755,00	R\$ 8.687,75	R\$ 13.102,00	R\$ 8.712,50	R\$ 3.120,00	R\$ 6.718,18	R\$ 47.027,25
Eventos	R\$ -	R\$ 2.344,00	R\$ 10.309,11	R\$ 11.171,57	R\$ 2.555,74	R\$ -	R\$ -	R\$ 3.768,63	R\$ 26.380,42
Parcerias	R\$ -	R\$ -	R\$ -	R\$ 2.714,86	R\$ 6.762,43	R\$ 8.016,00	R\$ 6.286,53	R\$ 3.397,12	R\$ 23.779,82
Reembolso de Custos	R\$ -	R\$ 168,50	R\$ 980,00	R\$ 2.323,50	R\$ 10.119,52	R\$ 3.421,70	R\$ 1.763,30	R\$ 2.682,36	R\$ 18.776,52
Taxa Adoção	R\$ -	R\$ -	R\$ -	R\$ -	R\$ 2.850,00	R\$ 5.134,50	R\$ 4.150,00	R\$ 1.733,50	R\$ 12.134,50
Receitas Sobre Aplicações	R\$ -	R\$ -	R\$ -	R\$ -	R\$ -	R\$ -	R\$ 579,69	R\$ 82,81	R\$ 579,69
Total das Receitas	R\$ 24.307,97	R\$ 75.680,64	R\$ 128.856,16	R\$ 234.454,97	R\$ 261.325,98	R\$ 297.862,81	R\$ 285.172,34	R\$ 186.808,70	R\$ 1.307.660,87
Resgate de Reserva	R\$ -	R\$ -	R\$ -	R\$ 7.092,61	R\$ 500,00	R\$ 11.730,18	R\$ 14.000,00	R\$ 4.760,40	R\$ 33.322,79
TOTAL DOS CRÉDITOS	R\$ 24.307,97	R\$ 75.680,64	R\$ 128.856,16	R\$ 241.547,58	R\$ 261.825,98	R\$ 309.592,99	R\$ 299.172,34	R\$ 191.569,09	R\$ 1.340.983,66
ITENS DE DESPESA:									
Médico Veterinário	R\$ 18.231,00	R\$ 38.338,94	R\$ 64.915,52	R\$ 157.027,91	R\$ 172.954,67	R\$ 197.507,33	R\$ 184.534,04	R\$ 119.072,77	R\$ 833.509,41
Alimentação	R\$ 404,85	R\$ 4.573,18	R\$ 4.268,18	R\$ 5.842,60	R\$ 24.762,28	R\$ 21.769,77	R\$ 11.508,80	R\$ 10.447,09	R\$ 73.129,66
Manutenção Lar Temp.	R\$ 1.891,42	R\$ 3.630,36	R\$ 12.784,26	R\$ 23.567,65	R\$ 12.109,56	R\$ 12.588,29	R\$ 5.594,89	R\$ 10.309,49	R\$ 72.166,43
Confecção Produtos GAC	R\$ -	R\$ 8.824,57	R\$ 18.398,95	R\$ 16.706,43	R\$ 9.101,87	R\$ 7.092,11	R\$ 5.734,67	R\$ 9.408,37	R\$ 65.858,60
Custos Padrím / Financ.	R\$ 244,92	R\$ 2.563,00	R\$ 4.744,44	R\$ 7.564,72	R\$ 13.609,31	R\$ 14.881,69	R\$ 18.357,74	R\$ 8.852,26	R\$ 61.965,82
Aluguel Deposito GAC	R\$ -	R\$ -	R\$ -	R\$ -	R\$ -	R\$ 25.000,00	R\$ 30.000,00	R\$ 7.857,14	R\$ 55.000,00
Despesas Transporte	R\$ 922,44	R\$ 3.716,39	R\$ 5.421,05	R\$ 6.069,48	R\$ 9.189,17	R\$ 7.743,93	R\$ 8.886,02	R\$ 5.992,64	R\$ 41.948,48
Custos Correios	R\$ -	R\$ 2.803,90	R\$ 3.071,10	R\$ 7.925,70	R\$ 4.729,53	R\$ 3.689,97	R\$ 3.822,92	R\$ 3.720,45	R\$ 26.043,12
Serviços de Terceiros	R\$ -	R\$ -	R\$ -	R\$ -	R\$ 5.944,44	R\$ 5.772,10	R\$ 4.587,27	R\$ 2.329,12	R\$ 16.303,81
Construção e Ampliação L.T.	R\$ 738,39	R\$ 4.291,20	R\$ 6.135,95	R\$ 2.144,87	R\$ 420,00	R\$ 1.043,11	R\$ -	R\$ 2.110,50	R\$ 14.773,52
Pap. / Gráfica / Informática	R\$ -	R\$ -	R\$ 962,82	R\$ 2.084,02	R\$ 2.727,34	R\$ 6.528,40	R\$ 607,02	R\$ 1.844,23	R\$ 12.909,60
Medicamentos	R\$ 927,41	R\$ 1.742,78	R\$ 3.434,62	R\$ 3.892,32	R\$ 1.187,67	R\$ 560,53	R\$ 185,90	R\$ 1.704,46	R\$ 11.931,23
Brindes	R\$ 512,10	R\$ 1.674,65	R\$ 447,95	R\$ 700,00	R\$ 144,00	R\$ -	R\$ -	R\$ 496,96	R\$ 3.478,70
Despesas Catorárias	R\$ -	R\$ -	R\$ -	R\$ 1.634,75	R\$ 970,69	R\$ 736,02	R\$ -	R\$ 477,35	R\$ 3.341,46
Equip. e Desp. Resgates	R\$ 180,00	R\$ 49,17	R\$ 804,00	R\$ -	R\$ -	R\$ 1.050,00	R\$ 1.280,00	R\$ 480,45	R\$ 3.363,17
Custos de Eventos	R\$ -	R\$ 824,50	R\$ 1.360,46	R\$ 83,10	R\$ -	R\$ -	R\$ -	R\$ 324,01	R\$ 2.268,06
Total Das Despesas	R\$ 24.052,53	R\$ 73.032,64	R\$ 126.749,30	R\$ 235.243,55	R\$ 257.850,53	R\$ 305.963,25	R\$ 275.099,27	R\$ 185.427,30	R\$ 1.297.991,07
Aplicação de Reserva ONG	R\$ -	R\$ 2.500,00	R\$ 1.350,00	R\$ 6.550,00	R\$ 4.200,00	R\$ 3.800,00	R\$ 22.000,00	R\$ 5.771,43	R\$ 40.400,00
TOTAL DÉBITOS	R\$ 24.052,53	R\$ 75.532,64	R\$ 128.099,30	R\$ 241.793,55	R\$ 262.050,53	R\$ 309.763,25	R\$ 297.099,27	R\$ 191.198,72	R\$ 1.338.391,07
SALDO FINAL ----->	R\$ 255,44	R\$ 403,44	R\$ 1.160,30	R\$ 914,34	R\$ 689,79	R\$ 519,53	R\$ 2.592,60	R\$ 933,63	R\$ 2.592,60

EVOLUÇÃO DAS RECEITAS E DESPESAS DOS ÚLTIMOS ANOS



Nota Explicativa: Neste quadro retratamos a evolução financeira ano a ano do GAC.

O GAC nasceu no final de 2016, ainda muito tímido nas suas ações de arrecadação de fundos. Já em abril de 2017, com crescimento gaditivo do grupo houve a necessidade da implantação do sistema financeiro. Desde então o grupo tem 100% das suas movimentações financeiras registradas. É importante destacar que a partir de 2020 houve um crescimento exponencial nas movimentações financeiras do Grupo, isso ocorreu em virtude da formalização do grupo como ONG.

Demonstrativo do Lucro Líquido da Lojinha GAC

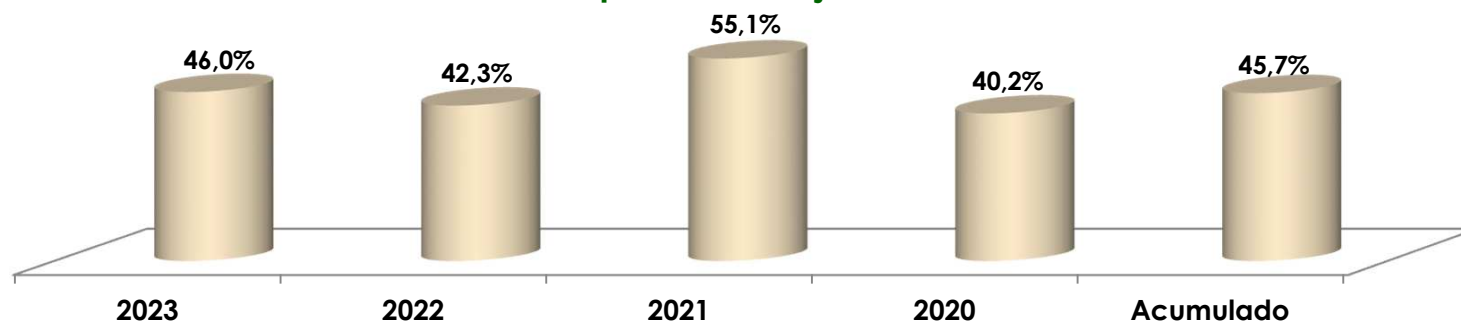
Desempenho Dos Últimos Anos

Ano	Valor Bruto de Vendas		Custo das Vendas		Lucro Líquido	Desempenho sobre as Vendas
2023	R\$	17.700,48	R\$	9.557,59	R\$ 8.142,89	46,0%
2022	R\$	18.695,01	R\$	10.782,08	R\$ 7.912,93	42,3%
2021	R\$	30.804,79	R\$	13.831,40	R\$ 16.973,39	55,1%
2020	R\$	41.182,58	R\$	24.632,13	R\$ 16.550,45	40,2%
Acumulado	R\$	90.682,38	R\$	49.245,61	R\$ 41.436,77	45,7%

Valor de Venda x Lucro Líquido 2023



Desempenho da Loja Ano a Ano



Nota Explicativa:

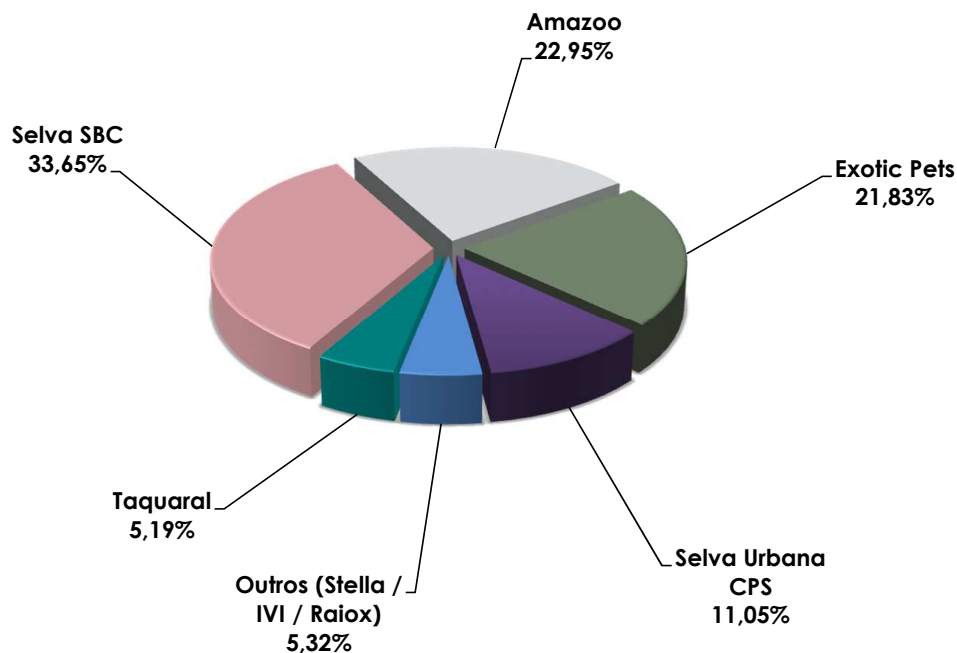
De 2016 a 2019 o Grupo vendia algumas produtos personalizados para auxiliar na geração de fundos para o projeto, mas ainda não possuía o perfil de loja virtual. A partir de 2020, nasceu a Fantástica Lojinha do GAC, oferecendo produtos para o público que admira o projeto e posteriormente foi vinculada ao Site oficial do GAC. A lojinha é a terceira fonte de renda mais importante para arrecadação de fundos da ONG.

Participação das Parcerias Veterinárias

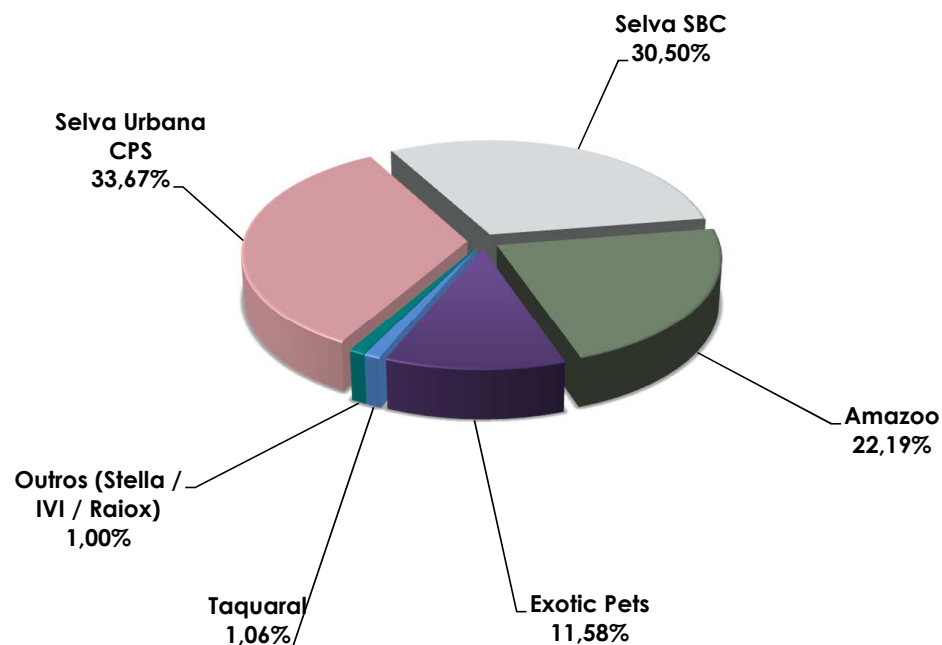
Resultado Anual - 2023

Clinica	2017	%	2018	%	2019	%	2020	%	2021	%	2022	%	2023	%	TOTAL POR CLINICA	%
Selva SBC	R\$ -	0%	R\$ 2.012,00	5%	R\$ 7.562,00	12%	R\$ 54.345,20	35%	R\$ 82.040,65	47%	R\$ 78.249,48	40%	R\$ 56.289,74	31%	R\$ 280.499,07	33,7%
Amazoo	R\$ -	0%	R\$ -	0%	R\$ 7.445,00	11%	R\$ 33.689,56	21%	R\$ 40.282,69	23%	R\$ 68.915,69	35%	R\$ 40.955,63	22%	R\$ 191.288,57	22,9%
Exotic Pets	R\$ 16.881,00	93%	R\$ 24.665,01	64%	R\$ 29.502,20	45%	R\$ 41.311,49	26%	R\$ 36.357,66	21%	R\$ 11.912,16	6%	R\$ 21.363,81	12%	R\$ 181.993,33	21,8%
Selva Urbana CPS	R\$ -	0%	R\$ -	0%	R\$ -	0%	R\$ -	0%	R\$ -	0%	R\$ 29.975,50	15%	R\$ 62.125,96	34%	R\$ 92.101,46	11,0%
Outros (Stella / IVI / Raiox)	R\$ 545,00	3%	R\$ 840,00	2%	R\$ 5.517,64	8%	R\$ 23.501,38	15%	R\$ 6.546,00	4%	R\$ 5.566,00	3%	R\$ 1.852,00	1%	R\$ 44.368,02	5,3%
Taquaral	R\$ 805,00	4%	R\$ 10.821,93	28%	R\$ 14.888,68	23%	R\$ 4.180,28	3%	R\$ 7.727,67	4%	R\$ 2.888,50	1%	R\$ 1.946,90	1%	R\$ 43.258,96	5,2%
TOTAL POR ANO	R\$ 18.231,00	100%	R\$ 38.338,94	100%	R\$ 64.915,52	100%	R\$ 157.027,91	100%	R\$ 172.954,67	100%	R\$ 197.507,33	100%	R\$ 184.534,04	100%	R\$ 833.509,41	100%

Parcerias Veterinárias - Acumulado



Participação das Parcerias Veterinárias - 2023



Nota Explicativa:

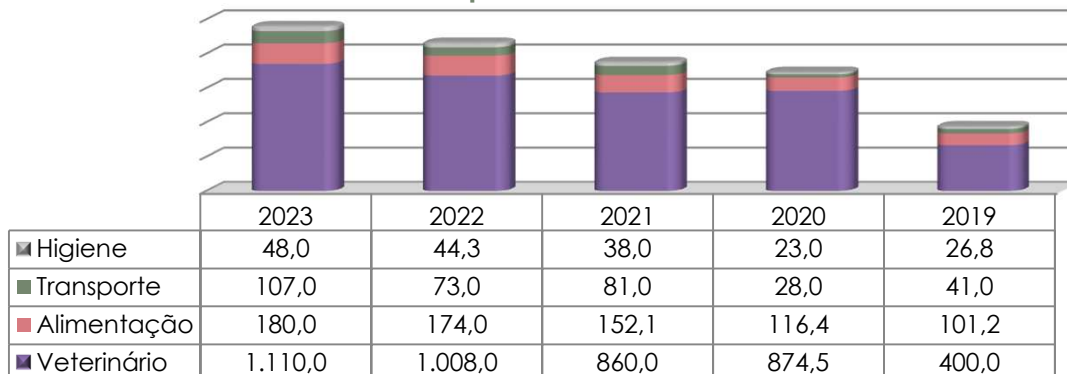
Desde a fundação do do GAC, a principal base de apoio para viabilização do projeto são as parcerias com as clínicas veterinárias, as quais concedem serviços de qualidade, preços a baixo do mercado e prazos de pagamento. Os valores gastos com as parcerias veterinárias é a principal fonte de destino dos recursos da ONG, e representa uma média de 67% do total de custos. Todos os animais resgatados passam por check-up, diversos exames, castração e hotelzinho quando necessário.

Custo médio por coelho / Resgatado

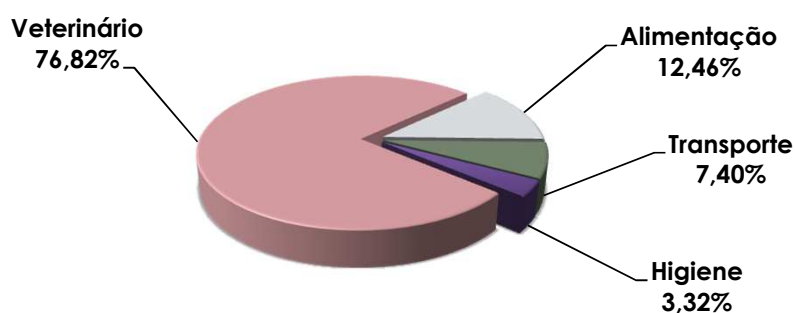
2023

Grupo	Sub-Grupo	QTD. Diária	Consumo Mensal	Valor unitário do maço ou Kilo	Custo Mensal
Alimentação	Verduras	0,5 maço	15 maços	R\$ 4,00	R\$ 60,00
	Ração	90 gramas	2,7 kg	R\$ 14,81	R\$ 40,00
	Feno	100 gramas	3 kg	R\$ 26,67	R\$ 80,00
Sub-total de Alimentação (Mensal)					R\$ 180,00
Higiene	Pinus Granulados	150 gramas	4 kg	R\$ 2,50	R\$ 10,00
	Tapete higiênico	*	10 unidades	R\$ 3,10	R\$ 15,50
	Produtos de Limp.	*	*	*	R\$ 22,50
Sub-total de Higiene (Mensal)					R\$ 48,00
Transporte	Combustível/Pedagio	*	*	*	R\$ 107,00
Sub-total de Transporte					R\$ 107,00
Veterinário	Consulta	*	*	*	R\$ 110,00
	Checkup	*	*	*	R\$ 540,00
	Castração	*	*	*	R\$ 460,00
TOTAL		Sub-total de Despesas Veterinárias			R\$ 1.110,00
Total Geral					R\$ 1.445,00

Comparativo Anual



Distribuição dos Custos por Coelho em 2023



Metodologia de Cálculo

Como base alimentar foi usado como referência um Coelho de 3 kg.

As proporções alimentares foram levadas em conta pelo peso do animal.

Um animal em lar temporário pode custar mais que no quadro acima, pois temos que considerar o

tempo que o mesmo fica sob nossa tutela. Outro fator que pode encarecer os custos é se o animal já

chegar com doenças ou a fêmea já estiver prenha.

* Fonte de informações:

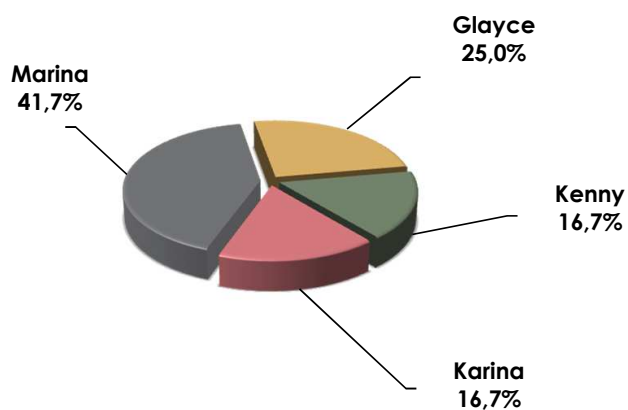
Verdura Preço de Mercado / Feira	R\$ 4,00
Ração Megazoo Pacote 15kg	R\$ 222,20
Feno / Frete 1kg	R\$ 26,67
Pinus Granulados Pellet Cat 20kg	R\$ 50,00
Despesas Veterinárias: Média dos Vet. Parceiros do GAC	R\$ 860,00
Tapete higiênico Mais Pads com 30 unidades 65x60cm	R\$ 93,00

DISTRIBUIÇÃO DOS LARES TEMPORÁRIOS

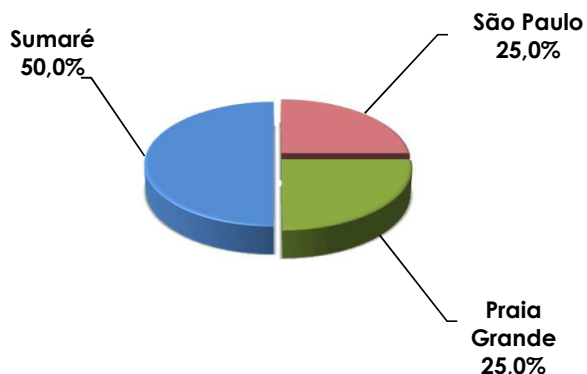
Posição em Dezembro 2023

Nome do Voluntário	Glauce	Kenny	Karina	Marina	TOTAL
QTD.	3	2	2	5	12
Cidade	Sumaré	Sumaré	Praia Grande	São Paulo	

Distribuição das Hospedagens



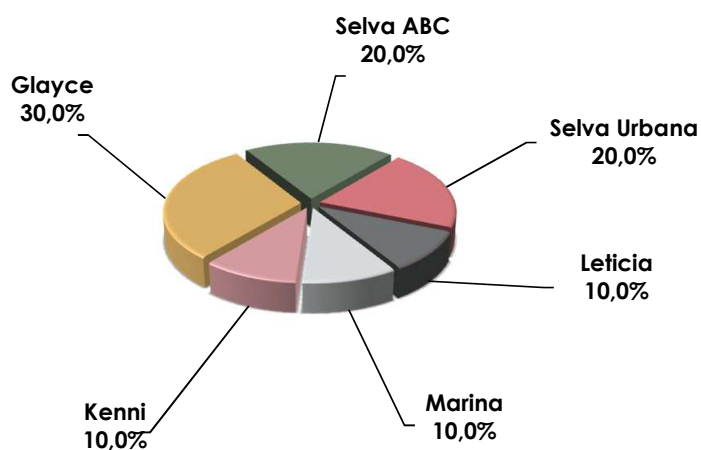
Localização das Hospedagens



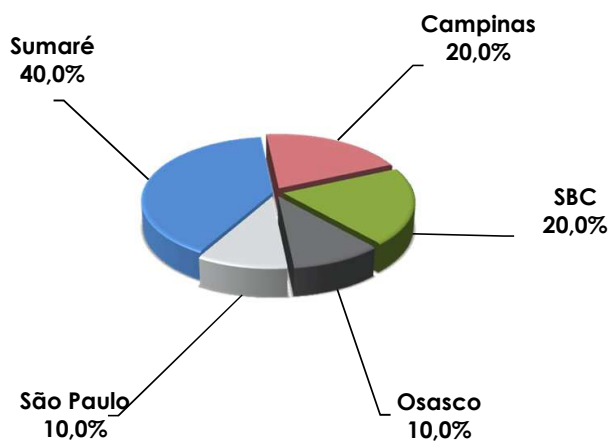
Média Anual 2023

Nome do Voluntário	Hotelzinho (Clínicas)	Glauce	Leticia	Marina	Kenni
QTD.	8	6	2	2	2
Cidade	Campinas e SBC	Sumaré	Osasco	São Paulo	Sumaré

Distribuição das Hospedagens



Localização das Hospedagens



Nota Explicativa:

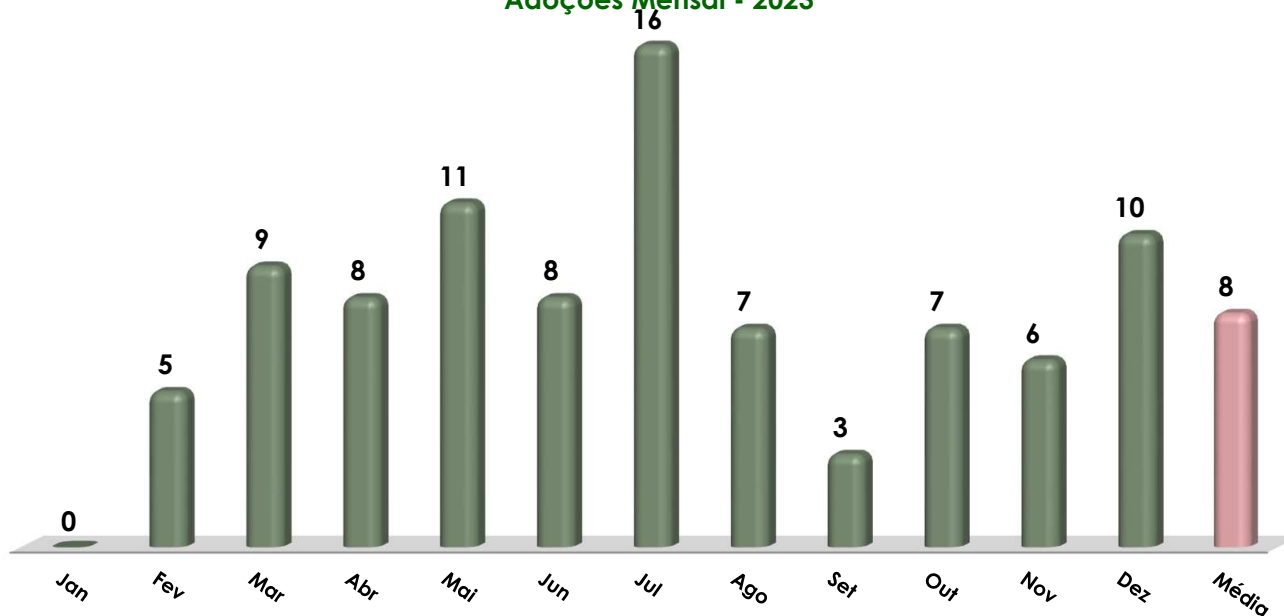
Após receberem alta do médico veterinário, os coelhos são encaminhados para os lares temporários. Este é o principal meio de abrigo que viabiliza a tutela do GAC enquanto os coelhinhos aguardam a chegada da adoção consciente. Finalizamos o ano de 2023 com 12 tutelados.

RANKING DAS ADOÇÕES

Posição em Dezembro de 2023

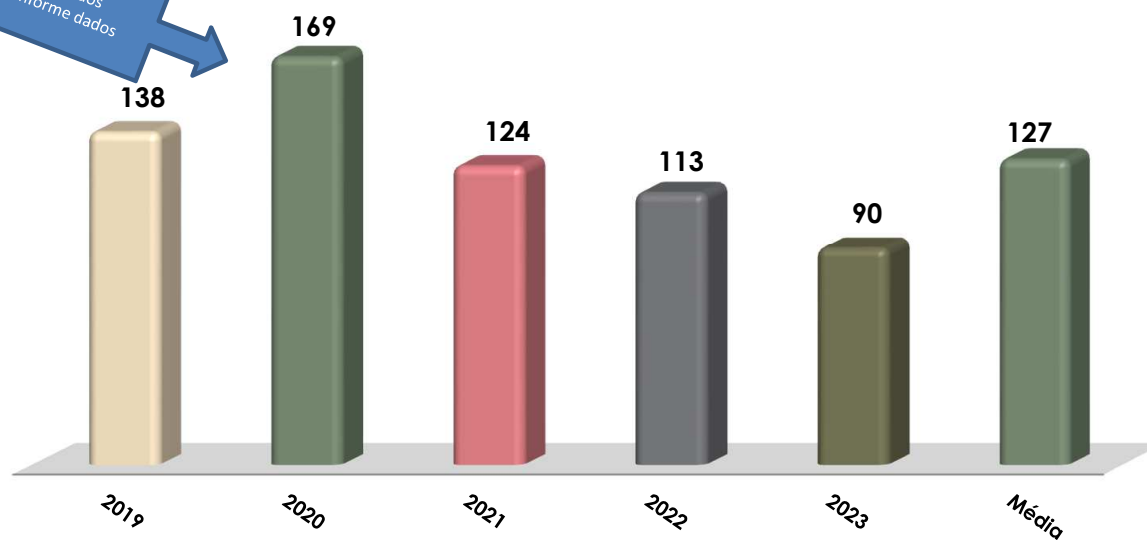
Mês	Jan	Fev	Mar	Abr	Mai	Jun	Jul	Ago	Set	Out	Nov	Dez	Média	Total
QTD.	0	5	9	8	11	8	16	7	3	7	6	10	8	90

Adoções Mensal - 2023



Ranking das Adoções - Últimos 05 Anos

Em 2020 foi realizado um ajuste na contagem dos adotados, conforme dados



Nota Explicativa:

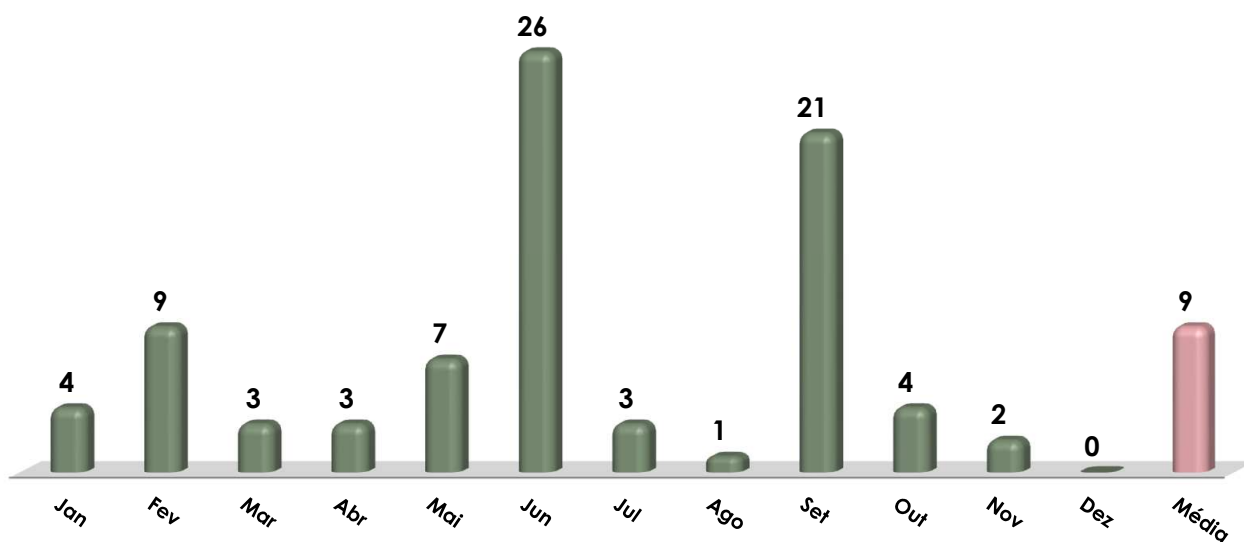
As adoções dos coelhos acontecem depois que os mesmos já receberam alta do médico veterinário e já passaram o período de preparação em lar temporário. O GAC possui uma equipe muito bem preparada para intermediar estas adoções de forma consciente. Finalizamos o ano de 2023 com 90 coelhos encaminhados para seus novos lares. E desde a criação do Grupo, já foram 915 coelhos adotados.

RANKING DOS RESGATES

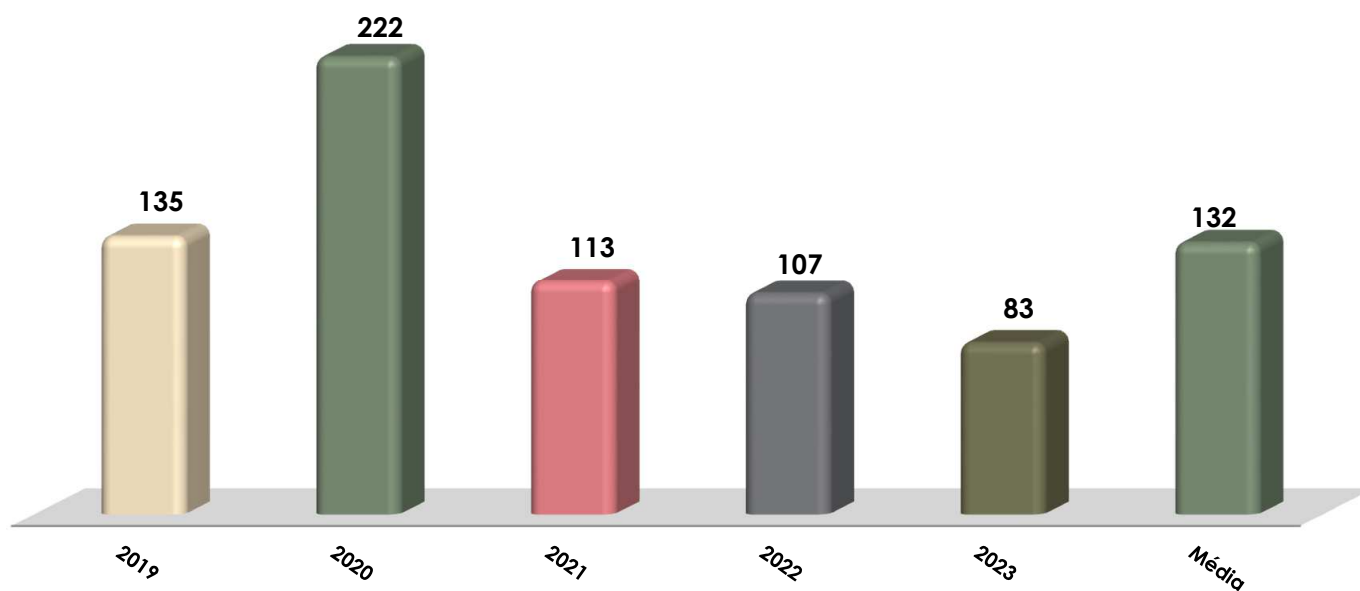
Posição em Dezembro de 2023

Mês	Jan	Fev	Mar	Abr	Mai	Jun	Jul	Ago	Set	Out	Nov	Dez	Média	Total
QTD.	4	9	3	3	7	26	3	1	21	4	2	0	9	83

Resgates Mensal - 2023



Resgates Anual - Últimos 05 Anos



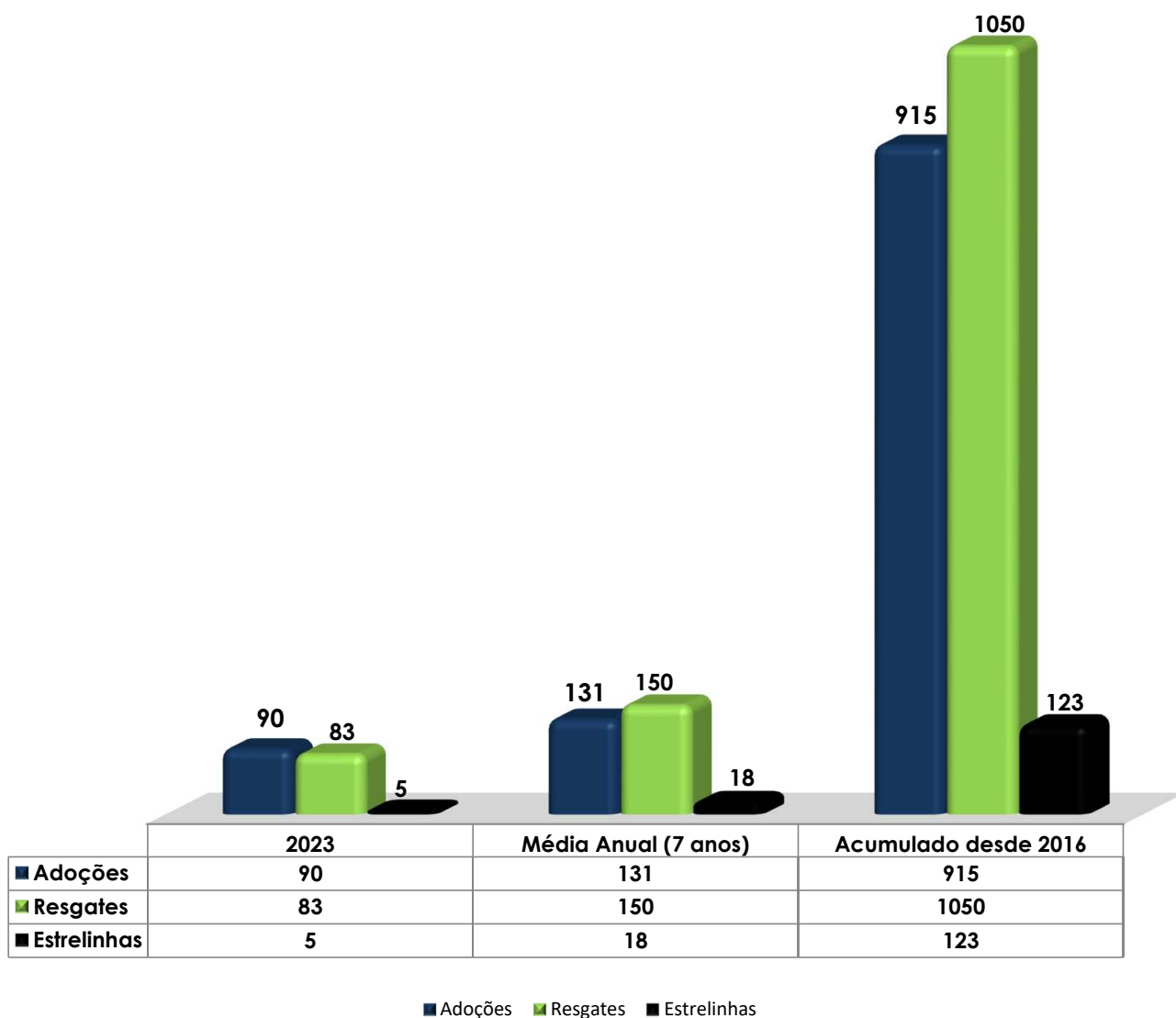
Nota Explicativa:

Nestes gráficos apresentamos os resgates realizados mês a mês no ano anterior e também o acumulado ao longo dos últimos 05 Anos. Desde 2016, o GAC já bateu a marca dos 1.050 coelhos resgatados do abandono, receberam cuidados e foram destinados para uma vida digna que todo animal merece ter.

COMPARATIVO RESGATES X ADOÇÕES

Posição em Dezembro de 2023

Período	Resgates	Adoções	Estrelinhas
2023	83	90	5
Média Anual (7 anos)	150	131	18
Acumulado desde 2016	1050	915	123
Considerar coelhos em lar temporário no final do ano ----->			12



Nota Explicativa:

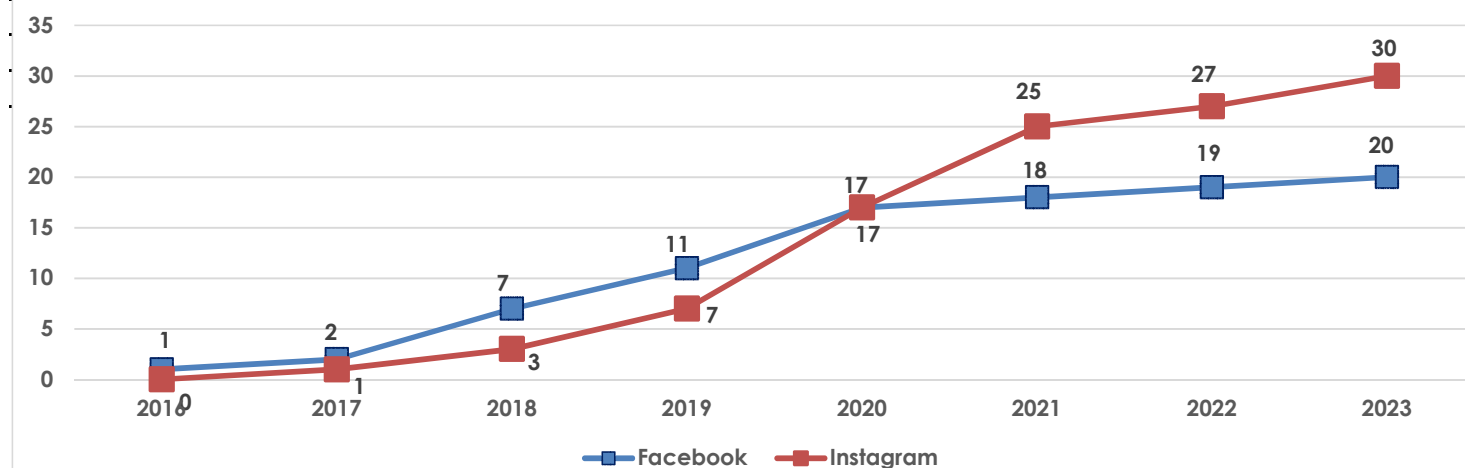
A somatória entre coelhos adotados, mais estrelinhas, mais coelhos em lar temporário no final do período, batem com número geral de resgatados.

EVOLUÇÃO DO GAC NAS MÍDIAS SOCIAIS

Posição em Dezembro 2023

Ano	2016	2017	2018	2019	2020	2021	2022	2023
Facebook	1 k	2 k	7 k	11 k	17 k	18 k	19 k	20k
Instagram	Não tinha	1K	3 k	7 k	17 k	25 k	27 K	30k
Linkedin	Em 2020 ocorreu a criação da Conta do Linkedin (Ainda em fase de expansão)							
Site	Em 2020 ocorreu a criação do Site Oficial do GAC							

Facebook x Instagram



Nota Explicativa:

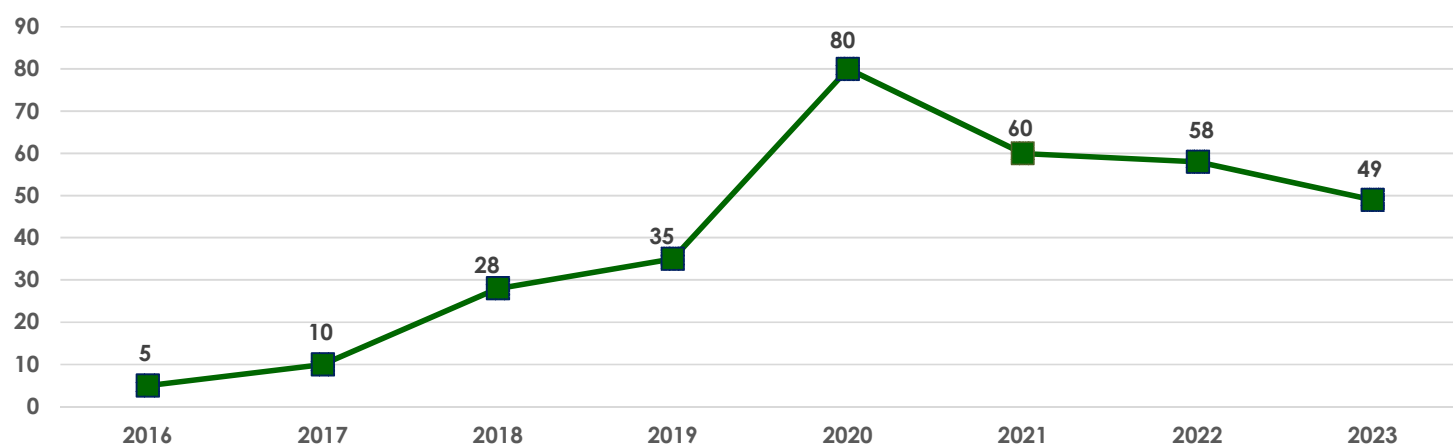
A principal forma de divulgação do trabalho do GAC vem através das mídias sociais. É também através deste meio de comunicação que o projeto viabiliza fundos, promovendo campanhas, angariando novos padrinhos para o projeto, vendendo seus produtos, etc.

EQUIPE DE VOLUNTÁRIOS

Posição em Dezembro 2023

Ano	2016	2017	2018	2019	2020	2021	2022	2023
Voluntários	5	10	28	35	80	60	58	49

Voluntariado GAC



Nota Explicativa:

O GAC é sub-dividido em cinco áreas, são elas: Departamento de Saúde Animal, Comunicação, Comercial, Financeiro e Prisdência (Administração Geral). Além disso, possui dois braços externos que são os parceiros da area jurídica e contábil. Atualmente conta com 49 voluntários ativos, distribuídos nas respectivas áreas.

RELATÓRIO DE CONCLUSÃO
CADERNO GERENCIAL
GAC * 2023



➤ Apresentação do Caderno Gerencial 2023

A confecção do **Caderno Gerencial** busca reunir o maior número de informações, não só do departamento financeiro, mas como de todas áreas que fazem toda esta engrenagem rodar em bom funcionamento. É incrível poder contar a história de um projeto sob um olhar diferente, entender toda a trajetória desta ONG através da evolução dos números.

1. Análise dos Relatórios Financeiros:

No relatório analítico do acumulado de 2023, apresentamos de forma detalhada todos os itens que geraram receitas e despesas, bem como a origem de cada um destes itens, que ajuda o leitor a ter uma visão mais clara de qual departamento itens se originaram.

Também disponibilizamos diferentes tipos de análises, onde podemos observar os valores mês a mês e também anual agrupado. É importante destacar que temos todas as movimentações financeiras registradas desde o início do projeto.

- Análise das Receitas:

No ano de 2023 o GAC **conseguiu gerar 285 mil reais**, este foi o segundo melhor ano desde a fundação do grupo no quesito de geração de receitas. Houve um crescimento de 52% em relação à média dos últimos 7 anos. As receitas mais representativas em 2023 foram: Campanhas, apadrinhamentos, vendas na lojinha e parceiras comerciais, respectivamente.

- Despesas:

Em relação às despesas, o GAC **investiu 275 mil reais** na manutenção do projeto durante o ano de 2023, cada um destes itens são pilares de apoio, para que o projeto se mantenha funcionando perfeitamente. Na relação abaixo temos o descritivo destas despesas:

- ✓ **Saúde animal:** O investimento em saúde animal em 2023 foi de 184,5 mil reais, representando 67,1% do total das despesas do ano. Os valores destinados às clínicas veterinárias foram o principal fator pelo qual a ONG trabalha para arrecadar fundos, pois este é o mais importante pilar de apoio para a existência do projeto.

- ✓ **De ordem estrutural:** São as despesas como aluguel de imóvel para a guarda dos bens e estoques de suprimentos do GAC. Neste item foi gasto o valor de 30 mil reais no acumulado anual, equivalente a 10,9% do total.

- ✓ **Despesas com tutela:** São itens que se referem a alimentação (Ração, verduras, Feno) e materiais de manutenção básica (higiene). Neste item foi gasto o valor de 17 mil reais no acumulado anual, equivalente a 6,2% do total.

- ✓ **Custos operacionais:** Estes são despesas com transporte, montagem de lares temporários e contratação de equipe especializada em resgates de nível elevado de dificuldade. Em 2023 foi gasto um total de 10 mil reais em custos operacionais que representaram 3,7% do montante de despesas do ano.

- ✓ **Custos comerciais:** A Lojinha é a terceira maior fonte de renda do projeto, por isso é muito importante o arrecadamento de verba para a aquisição de novos produtos para revenda e para a postagem dos mesmos. No ano passado foram investidos 9,6 mil reais neste item, equivalendo a 3,5% do total das saídas de caixa.

- ✓ **Custos Financeiros:** A Plataforma de Apadrinhamento é a segunda maior fonte de renda do GAC, atualmente contando com a ajuda de mais de 800 padrinhos cadastrados. É também a fonte mais sólida de renda do GAC desde seu início em 2017. No entanto, existem taxas administrativas cobradas pela plataforma (além de tarifas bancárias envolvidas), totalizando um custo de 18,3 mil reais, equivalente a 6,7% do total.

- ✓ **Despesas administrativas.** São despesas que englobam serviços de contabilidade, softwares de gestão, gráfica, cartório, e afins. Em 2023 foi gasto um total de 5,2 mil reais neste item, que representou 1,9%.

- **Resultado Final:**

Analisando as contas de 2023, receitas x despesas, podemos verificar que o GAC fechou o ano com 2,6 mil reais em conta corrente e um saldo na conta de Reserva para fundos emergenciais no valor de 8 mil. Porém, em contra partida o projeto tinha o valor de 18,7 mil reais a pagar referente a despesas já contraídas.

É importante lembrar que o projeto honra com os seus compromissos mensalmente e trabalha para conseguir atingir a meta de manter um fundo de reserva emergencial. No mês de Setembro/23 foi necessário resgatar o fundo de reserva de 14 mil reais, bem como intensificar as campanhas de geração de fundos para quitar uma dívida de 50 mil reais gerada em virtude de dois grandes resgates que foram feitos em um intervalo de três meses, o primeiro com 26 coelhos e outro com 21 coelhos, sendo que alguns casos tiveram bastante gravidade.

Uma ONG de proteção animal tem como principal intuito salvar vidas, pois diferente de uma empresa que tem o intuito de gerar lucro, o nosso maior resultado são as vidas salvas! E analisando sob este aspecto, durante o ano passado 90 coelhinhos saíram do abandono, foram cuidados e seguiram para seus novos lares!

2. Parceiros Veterinários:

Atualmente a ONG possui seis clínicas veterinárias parceiras, que viabilizam o projeto através da concessão de descontos e da flexibilização dos prazos de pagamentos. Hoje, as clínicas parceiras são:

- Exotic Pets, situada em São Paulo – SP, parceria desde 2016.
- Hospital Veterinário Taquaral, situado em Campinas - SP, parceria desde 2017.
- Clínica Selva, situada em São Bernardo do Campo - SP, parceira desde 2018.
- Amazoo Pets, situada em Campinas e Jundiaí – SP, parceira de 2019.
- Stella Fisiovet, situada em São Paulo – SP, parceria desde 2020.
- Selva Urbana, situada em Campinas – SP, parceria desde Dezembro 2021.

Cada coelho resgatado equivale, em média, 1,5 mil reais de custos diretos, relacionados a castração, exames clínicos, laboratoriais e de imagens, hospedagem, alimentação transporte, entre outros.

3. Lar Temporário:

Atualmente o GAC ainda não tem uma sede própria, sendo este um dos objetivos a médio prazo. Portanto, a ONG recorre aos lares temporários nas casas de alguns voluntários para abrigar os seus tutelados e também utiliza-se do sistema de hotelzinho nas clínicas veterinárias parceiras. No final de 2023, haviam 12 coelhinhos sob a tutela do GAC.

4. Resgates e Adoções:

Durante o ano passado, foram resgatados 83 coelhinhos. Considerando os coelhinhos que já estavam em lar temporário desde 2022, mais os novos resgatados durante o ano de 2023, foi contabilizado um total de 90 orelhinhos que ganharam novos lares.

5. Rede de Voluntários:

Todo o trabalho que é executado dentro do GAC é feito por voluntários, no final do ano o projeto contava com 49 voluntários ativos em suas respectivas áreas de atuação.

6. GAC nas Mídias Sociais:

O projeto possui um site próprio onde cada admirador do projeto pode conhecer mais do trabalho do GAC. Porém as principais formas de comunicação com o público em geral é através das redes sociais. Podemos dizer que as redes sociais e "Coração do GAC", pois através deste meio é possível arrecadar fundos, apresentar os coelhos disponíveis para adoção, fazer trabalho de conscientização com tutores, enfim aproximar o público do trabalho executado pelo grupo.

No final de 2023 o GAC possuía 20 mil seguidores no facebook e também 30 mil seguidores no Instagram, onde o GAC obteve um crescimento exponencial nos últimos anos.

Considerações Finais:

O GAC – Grupo de Apoio aos coelhos se orgulha muito em poder dizer que é a 1º ONG do Brasil formalizada e regulamentada, com foco exclusivo no apoio aos coelhos. Atualmente o coelho está em terceiro lugar como preferência de pet doméstico no nosso país.

E este “Apoio aos coelhos”, vai muito além de um apoio, pois o GAC inicia o seu trabalho na conscientização nos meios internos e externos, resgates e acolhimento, tratamento veterinário e adoção e acompanhamento. E em paralelo, outras equipes de voluntários trabalhando para geração de fundos, gestão interna e divulgação de todo o trabalho para o público em geral.

Em 2023 o GAC completou 07 anos de existência e já bateu a marca de 1.050 vidinhas resgatadas.

O projeto possui objetivos a médio e longo prazo, tais como, compra de um veículo próprio para facilitar a logística e também no futuro possuir uma sede própria, a tão esperada “Casa GAC”.

Para que estes planejamentos possam sair do papel, o GAC já iniciou o ano de 2024 refazendo o seu fundo de reserva e planejando novas ações, com novas ideias para arrecadação de fundos.

O GAC acredita em um mundo mais humano para os animais e que os seres humanos sintam mais empatia pelo próximo.

Trabalho confeccionado pela Equipe GAC!
